

LIGHTING SINCE

1992


WHITE

STRUCTURAL LIGHTING PRICE LIST


V4

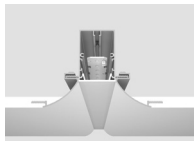


LINEAS CONTINUAS / CONTINUOUS LINES

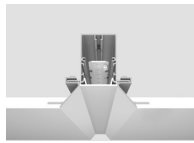


STRUCTURAL






8 MENORCA
10551



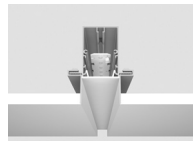
8 MENORCA
10552




9 MENORCA
10553



9 MENORCA
10554



9 MENORCA
10555



12 FORMENTERA
10563



20 ZAHARA
10010



20 ORION
10011



20 TUCANA
10008




21 MERIDIAN
10015



22 ADHARA
10016



22 AQUILAE
10017




22 ZETA SQUARE
10019




25 LUCIS
10035




25 JANO
10042



25 AGENA
10043




26 AGENA
10044



26 AGENA
10045



26 MILANO
10046



27 MILANO TWINS
10047



29 ARCE
10056



30 ARCE
10057



30 CARPO
10059




30 CARPO
10060



31 CARPO
10061



31 VOLCANO
10062



31 KORAL
10063



34 SIRIO
10078



34 SIRIO
10079



35 ORIONIS
10080



35 ORIONIS
10081



35 ORIONIS
10082



36 ESPIGA
10083



36 ESPIGA
10084



39 TEBE
10095



39 TEBE
10096




39 ELARA
10097



40 METIS
10098



40 NOCTÚA
10099



40 GALEÓN
10100



41 ANDRÓMEDA
10101




43 CENTAURO
10111



43 NADIR
10113



44 NADIR
10114



44 NADIR
10115



44 NADIR
10116



44 DRACO
10119



45 ZUBIA
10121



48 TYRA
10561



48 MYRA
10564



49 SIRIO TWINS
30000



49 ORIONIS TWINS
30001



49 ZENIT SQUARE
30002



50 ECLIPSE SQUARE
30003



50 NAIMA
30004




LINEAS



LINES

10500
IBIZA

	Referencia Reference	Descripción Description	Medidas Measures	Peso Weight	RP PVP
	10500.M1.OP	Empotrado de techo o pared Ceiling or wall recessed	995 mm	3,05 Kg	102,45 €
	10500.M2.OP	Empotrado de techo o pared Ceiling or wall recessed	1995 mm	6,10 Kg	178,20 €
	10500.M1.MP	Empotrado de techo o pared Ceiling or wall recessed	995 mm	3,05 Kg	102,45 €
	10500.M2.MP	Empotrado de techo o pared Ceiling or wall recessed	1995 mm	6,10 Kg	178,20 €

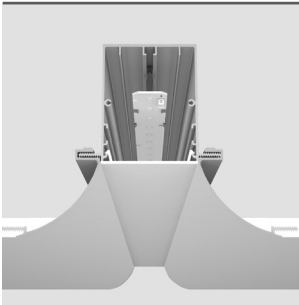
Kit de tapas - Cover kit

FK500	Terminaciones - Endings	2 x 62 mm	-	39,50 €
-------	-------------------------	-----------	---	---------

Uniones - Unions

UA05	Unión en L - Angle joint	175 x 175 mm	-	42,70 €
------	--------------------------	--------------	---	---------

10501
IBIZA

	Referencia Reference	Descripción Description	Medidas Measures	Peso Weight	RP PVP
	10501.M1.OP	Empotrado de techo o pared Ceiling or wall recessed	995 mm	4,50 Kg	140,65 €
	10501.M2.OP	Empotrado de techo o pared Ceiling or wall recessed	1995 mm	9,00 Kg	248,20 €
	10501.M1.MP	Empotrado de techo o pared Ceiling or wall recessed	995 mm	4,50 Kg	140,65 €
	10501.M2.MP	Empotrado de techo o pared Ceiling or wall recessed	1995 mm	9,00 Kg	248,20 €

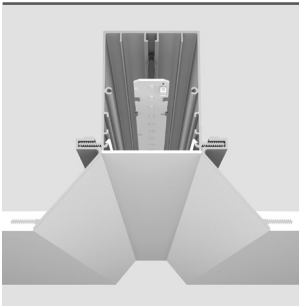
Kit de tapas - Cover kit

CK08	Tapas - Covers	2 x 1 mm	-	12,00 €
------	----------------	----------	---	---------

Uniones - Unions

UA07	Unión en L - Angle joint	220 x 220 mm	-	62,10 €
------	--------------------------	--------------	---	---------

10502
IBIZA

	Referencia Reference	Descripción Description	Medidas Measures	Peso Weight	RP PVP
	10502.M1.OP	Empotrado de techo o pared Ceiling or wall recessed	995 mm	3,80 Kg	138,55 €
	10502.M2.OP	Empotrado de techo o pared Ceiling or wall recessed	1995 mm	7,60 Kg	244,05 €
	10502.M1.MP	Empotrado de techo o pared Ceiling or wall recessed	995 mm	3,80 Kg	138,55 €
	10502.M2.MP	Empotrado de techo o pared Ceiling or wall recessed	1995 mm	7,60 Kg	244,05 €

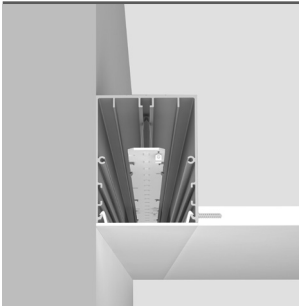
Kit de tapas - Cover kit

CK08	Tapas - Covers	2 x 1 mm	-	12,00 €
------	----------------	----------	---	---------

Uniones - Unions

UA09	Unión en L - Angle joint	215 x 215 mm	-	66,65 €
------	--------------------------	--------------	---	---------

10503
IBIZA

	Referencia Reference	Descripción Description	Medidas Measures	Peso Weight	RP PVP
	10503.M1.OP	Empotrado de techo o pared Ceiling or wall recessed	995 mm	2,15 Kg	91,30 €
	10503.M2.OP	Empotrado de techo o pared Ceiling or wall recessed	1995 mm	4,30 Kg	161,65 €
	10503.M1.MP	Empotrado de techo o pared Ceiling or wall recessed	995 mm	2,15 Kg	91,30 €
	10503.M2.MP	Empotrado de techo o pared Ceiling or wall recessed	1995 mm	4,30 Kg	161,65 €

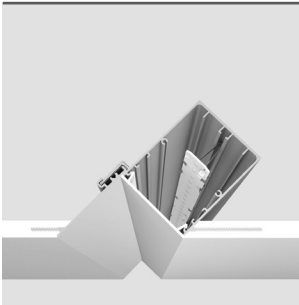
Kit de tapas - Cover kit

FK503	Terminaciones - Endings	2 x 62 mm	-	34,35 €
-------	-------------------------	-----------	---	---------

Uniones - Unions

UA11	Unión en L - Angle joint	140 x 140 mm	-	43,30 €
------	--------------------------	--------------	---	---------

10504
IBIZA

	Referencia Reference	Descripción Description	Medidas Measures	Peso Weight	RP PVP
	10504.M1.OP	Empotrado de techo o pared Ceiling or wall recessed	995 mm	4,45 Kg	122,70 €
	10504.M2.OP	Empotrado de techo o pared Ceiling or wall recessed	1995 mm	8,90 Kg	213,60 €
	10504.M1.MP	Empotrado de techo o pared Ceiling or wall recessed	995 mm	4,45 Kg	122,70 €
	10504.M2.MP	Empotrado de techo o pared Ceiling or wall recessed	1995 mm	8,90 Kg	213,60 €

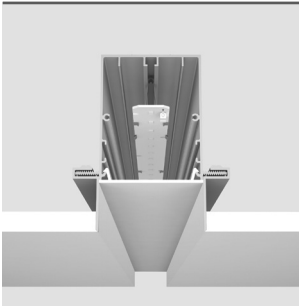
Kit de tapas - Cover kit

CK08	Tapas - Covers	2 x 1 mm	-	12,00 €
------	----------------	----------	---	---------

Uniones - Unions

UA13	Unión en L interior - Inside angle joint	245 x 245 mm	-	67,05 €
UA15	Unión en L exterior - Outside angle joint	235 x 235 mm	-	71,15 €

10505
IBIZA

	Referencia Reference	Descripción Description	Medidas Measures	Peso Weight	RP PVP
	10505.M1.OP	Empotrado de techo o pared Ceiling or wall recessed	995 mm	3,80 Kg	131,85 €
	10505.M2.OP	Empotrado de techo o pared Ceiling or wall recessed	1995 mm	7,60 Kg	230,75 €
	10505.M1.MP	Empotrado de techo o pared Ceiling or wall recessed	995 mm	3,80 Kg	131,85 €
	10505.M2.MP	Empotrado de techo o pared Ceiling or wall recessed	1995 mm	7,60 Kg	230,75 €


Kit de tapas - Cover kit

FK505	Terminaciones - Endings	2 x 1 mm	-	51,30 €
-------	-------------------------	----------	---	---------

Uniones - Unions

UA17	Unión en L - Angle joint	215 x 215 mm	-	59,45 €
------	--------------------------	--------------	---	---------

10550
MENORCA

	Referencia Reference	Descripción Description	Medidas Measures	Peso Weight	RP PVP
	10550.M1.OP	Empotrado de techo o pared Ceiling or wall recessed	995 mm	2,75 Kg	92,35 €
	10550.M2.OP	Empotrado de techo o pared Ceiling or wall recessed	1995 mm	5,50 Kg	158,20 €
	10550.M1.MP	Empotrado de techo o pared Ceiling or wall recessed	995 mm	2,75 Kg	92,35 €
	10550.M2.MP	Empotrado de techo o pared Ceiling or wall recessed	1995 mm	5,50 Kg	158,20 €

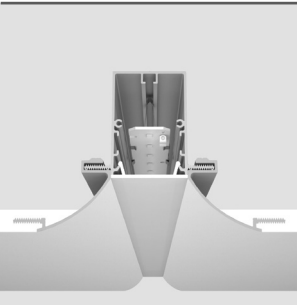
Kit de tapas - Cover kit

FK550	Terminaciones - Endings	2 x 60 mm	-	31,55 €
-------	-------------------------	-----------	---	---------

Uniones - Unions

UA04	Unión en L - Angle joint	175 x 175 mm	-	38,00 €
------	--------------------------	--------------	---	---------

10551
MENORCA

	Referencia Reference	Descripción Description	Medidas Measures	Peso Weight	RP PVP
	10551.M1.OP	Empotrado de techo o pared Ceiling or wall recessed	995 mm	3,90 Kg	126,05 €
	10551.M2.OP	Empotrado de techo o pared Ceiling or wall recessed	1995 mm	7,80 Kg	219,85 €
	10551.M1.MP	Empotrado de techo o pared Ceiling or wall recessed	995 mm	3,90 Kg	126,05 €
	10551.M2.MP	Empotrado de techo o pared Ceiling or wall recessed	1995 mm	7,80 Kg	219,85 €

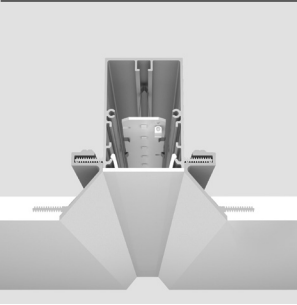
Kit de tapas - Cover kit

CK10	Tapas - Covers	2 x 1 mm	-	10,00 €
------	----------------	----------	---	---------

Uniones - Unions

UA06	Unión en L - Angle joint	205 x 205 mm	-	76,40 €
------	--------------------------	--------------	---	---------

10552
MENORCA

	Referencia Reference	Descripción Description	Medidas Measures	Peso Weight	RP PVP
	10552.M1.OP	Empotrado de techo o pared Ceiling or wall recessed	995 mm	3,20 Kg	121,95 €
	10552.M2.OP	Empotrado de techo o pared Ceiling or wall recessed	1995 mm	6,40 Kg	212,35 €
	10552.M1.MP	Empotrado de techo o pared Ceiling or wall recessed	995 mm	3,20 Kg	121,95 €
	10552.M2.MP	Empotrado de techo o pared Ceiling or wall recessed	1995 mm	6,40 Kg	212,35 €

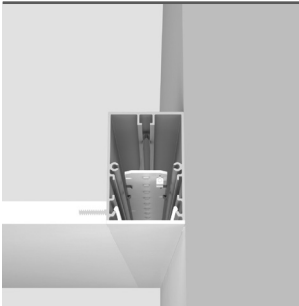
Kit de tapas - Cover kit

CK10	Tapas - Covers	2 x 1 mm	-	10,00 €
------	----------------	----------	---	---------

Uniones - Unions

UA08	Unión en L - Angle joint	200 x 200 mm	-	62,70 €
------	--------------------------	--------------	---	---------

10553 MENORCA

	Referencia Reference	Descripción Description	Medidas Measures	Peso Weight	RP PVP
	10553.M1.OP	Empotrado de techo o pared Ceiling or wall recessed	995 mm	1,80 Kg	79,70 €
	10553.M2.OP	Empotrado de techo o pared Ceiling or wall recessed	1995 mm	3,60 Kg	140,15 €
	10553.M1.MP	Empotrado de techo o pared Ceiling or wall recessed	995 mm	1,80 Kg	79,70 €
	10553.M2.MP	Empotrado de techo o pared Ceiling or wall recessed	1995 mm	3,60 Kg	140,15 €


Kit de tapas - Cover kit

FK553	Terminaciones - Endings	2 x 60 mm	-	33,00 €
-------	-------------------------	-----------	---	---------

Uniones - Unions

UA10	Unión en L - Angle joint	135 x 135 mm	-	41,25 €
------	--------------------------	--------------	---	---------

10554 MENORCA

	Referencia Reference	Descripción Description	Medidas Measures	Peso Weight	RP PVP
	10554.M1.OP	Empotrado de techo o pared Ceiling or wall recessed	995 mm	3,75 Kg	105,35 €
	10554.M2.OP	Empotrado de techo o pared Ceiling or wall recessed	1995 mm	7,50 Kg	180,95 €
	10554.M1.MP	Empotrado de techo o pared Ceiling or wall recessed	995 mm	3,75 Kg	105,35 €
	10554.M2.MP	Empotrado de techo o pared Ceiling or wall recessed	1995 mm	7,50 Kg	180,95 €


Kit de tapas - Cover kit

CK10	Tapas - Covers	2 x 1 mm	-	10,00 €
------	----------------	----------	---	---------

Uniones - Unions

UA12	Unión en L interior - Inside angle joint	220 x 220 mm	-	60,35 €
UA14	Unión en L exterior - Outside angle joint	225 x 225 mm	-	63,65 €

10555 MENORCA

	Referencia Reference	Descripción Description	Medidas Measures	Peso Weight	RP PVP
	10555.M1.OP	Empotrado de techo o pared Ceiling or wall recessed	995 mm	3,20 Kg	121,20 €
	10555.M2.OP	Empotrado de techo o pared Ceiling or wall recessed	1995 mm	6,40 Kg	180,35 €
	10555.M1.MP	Empotrado de techo o pared Ceiling or wall recessed	995 mm	3,20 Kg	121,20 €
	10555.M2.MP	Empotrado de techo o pared Ceiling or wall recessed	1995 mm	6,40 Kg	180,35 €

Kit de tapas - Cover kit

FK555	Terminaciones - Endings	2 x 60 mm	-	47,20 €
-------	-------------------------	-----------	---	---------

Uniones - Unions

UA16	Unión en L - Angle joint	175 x 175 mm	-	51,25 €
------	--------------------------	--------------	---	---------

IBIZA & MENORCA: SISTEMAS ELÉCTRICOS - *ELECTRICAL SYSTEM*

11520.STD

Módulos led - *Led modules*

Referencia <i>Reference</i>	Longitud <i>Length</i>	Potencia <i>Power</i>	Lúmenes 2700K / 3000K / 4000K <i>Lumens 2700K / 3000K / 4000K</i>	Regulación <i>Regulation</i>	RP <i>PVP</i>
11520.02.STD	562 mm	Standard · 11,8 W	1640 / 1740 / 1820 lm	-	80,30 €
11520.02.STD	562 mm	Standard · 11,8 W	1640 / 1740 / 1820 lm	DALI · 1..10V · Pulsador - <i>Push</i>	115,50 €
11520.02M.STD	703 mm	Standard · 14,8 W	- / 2170 / 2270 lm	-	90,40 €
11520.02M.STD	703 mm	Standard · 14,8 W	- / 2170 / 2270 lm	DALI · 1..10V · Pulsador - <i>Push</i>	125,55 €
11520.03.STD	843 mm	Standard · 17,7 W	2460 / 2610 / 2730 lm	-	92,60 €
11520.03.STD	843 mm	Standard · 17,7 W	2460 / 2610 / 2730 lm	DALI · 1..10V · Pulsador - <i>Push</i>	127,00 €
11520.03M.STD	984 mm	Standard · 20,7 W	- / 3040 / 3180 lm	-	102,70 €
11520.03M.STD	984 mm	Standard · 20,7 W	- / 3040 / 3180 lm	DALI · 1..10V · Pulsador - <i>Push</i>	137,85 €
11520.04.STD	1124 mm	Standard · 23,6 W	3280 / 3480 / 3640 lm	-	108,10 €
11520.04.STD	1124 mm	Standard · 23,6 W	3280 / 3480 / 3640 lm	DALI · 1..10V · Pulsador - <i>Push</i>	143,25 €
11520.04M.STD	1265 mm	Standard · 26,6 W	- / 3910 / 4090 lm	-	132,70 €
11520.04M.STD	1265 mm	Standard · 26,6 W	- / 3910 / 4090 lm	DALI · 1..10V · Pulsador - <i>Push</i>	161,50 €
11520.05.STD	1405 mm	Standard · 29,5 W	4100 / 4350 / 4550 lm	-	142,45 €
11520.05.STD	1405 mm	Standard · 29,5 W	4100 / 4350 / 4550 lm	DALI · 1..10V · Pulsador - <i>Push</i>	171,90 €
11520.05M.STD	1546 mm	Standard · 32,5 W	- / 4780 / 5000 lm	-	154,00 €
11520.05M.STD	1546 mm	Standard · 32,5 W	- / 4780 / 5000 lm	DALI · 1..10V · Pulsador - <i>Push</i>	183,45 €
11520.06.STD	1686 mm	Standard · 35,4 W	4920 / 5220 / 5460 lm	-	160,45 €
11520.06.STD	1686 mm	Standard · 35,4 W	4920 / 5220 / 5460 lm	DALI · 1..10V · Pulsador - <i>Push</i>	189,90 €
11520.06M.STD	1827 mm	Standard · 38,4 W	- / 5650 / 5910 lm	-	166,95 €
11520.06M.STD	1827 mm	Standard · 38,4 W	- / 5650 / 5910 lm	DALI · 1..10V · Pulsador - <i>Push</i>	196,40 €
11520.07.STD	1967 mm	Standard · 41,3 W	5740 / 6090 / 6370 lm	-	172,60 €
11520.07.STD	1967 mm	Standard · 41,3 W	5740 / 6090 / 6370 lm	DALI · 1..10V · Pulsador - <i>Push</i>	199,20 €
11520.07M.STD	2108 mm	Standard · 44,3 W	- / 6520 / 6820 lm	-	184,25 €
11520.07M.STD	2108 mm	Standard · 44,3 W	- / 6520 / 6820 lm	DALI · 1..10V · Pulsador - <i>Push</i>	206,35 €
11520.08.STD	2248 mm	Standard · 47,2 W	6560 / 6960 / 7280 lm	-	187,85 €
11520.08.STD	2248 mm	Standard · 47,2 W	6560 / 6960 / 7280 lm	DALI · 1..10V · Pulsador - <i>Push</i>	209,95 €
11520.08M.STD	2389 mm	Standard · 50,2 W	- / 7390 / 7730 lm	-	198,50 €
11520.08M.STD	2389 mm	Standard · 50,2 W	- / 7390 / 7730 lm	DALI · 1..10V · Pulsador - <i>Push</i>	222,80 €
11520.09.STD	2529 mm	Standard · 53,1 W	7380 / 7830 / 8190 lm	-	204,35 €
11520.09.STD	2529 mm	Standard · 53,1 W	7380 / 7830 / 8190 lm	DALI · 1..10V · Pulsador - <i>Push</i>	229,15 €
11520.09M.STD	2670 mm	Standard · 56,1 W	- / 8260 / 8640 lm	-	212,10 €
11520.09M.STD	2670 mm	Standard · 56,1 W	- / 8260 / 8640 lm	DALI · 1..10V · Pulsador - <i>Push</i>	235,75 €
11520.10.STD	2810 mm	Standard · 59 W	8200 / 8700 / 9100 lm	-	225,10 €
11520.10.STD	2810 mm	Standard · 59 W	8200 / 8700 / 9100 lm	DALI · 1..10V · Pulsador - <i>Push</i>	248,80 €
11520.10M.STD	2951 mm	Standard · 62 W	- / 9130 / 9550 lm	-	232,60 €
11520.10M.STD	2951 mm	Standard · 62 W	- / 9130 / 9550 lm	DALI · 1..10V · Pulsador - <i>Push</i>	256,30 €

11520.HI

Módulos led - *Led modules*

Referencia <i>Reference</i>	Longitud <i>Lenght</i>	Potencia <i>Power</i>	Lúmenes 2700K / 3000K / 4000K <i>Lumens 2700K / 3000K / 4000K</i>	Regulación <i>Regulation</i>	RP <i>PVP</i>
11520.02.HI	562 mm	High · 23,6 W	3280 / 3460 / 3634 lm	-	88,80 €
11520.02.HI	562 mm	High · 23,6 W	3280 / 3460 / 3634 lm	DALI · 1..10V · Pulsador - <i>Push</i>	123,40 €
11520.02M.HI	703 mm	High · 29,5 W	- / 4330 / 4543 lm	-	112,25 €
11520.02M.HI	703 mm	High · 29,5 W	- / 4330 / 4543 lm	DALI · 1..10V · Pulsador - <i>Push</i>	141,70 €
11520.03.HI	843 mm	High · 35,4 W	4920 / 5190 / 5452 lm	-	117,55 €
11520.03.HI	843 mm	High · 35,4 W	4920 / 5190 / 5452 lm	DALI · 1..10V · Pulsador - <i>Push</i>	147,00 €
11520.03M.HI	984 mm	High · 41,3 W	- / 6060 / 6360 lm	-	128,50 €
11520.03M.HI	984 mm	High · 41,3 W	- / 6060 / 6360 lm	DALI · 1..10V · Pulsador - <i>Push</i>	150,60 €
11520.04.HI	1124 mm	High · 47,2 W	6560 / 6920 / 7269 lm	-	137,00 €
11520.04.HI	1124 mm	High · 47,2 W	6560 / 6920 / 7269 lm	DALI · 1..10V · Pulsador - <i>Push</i>	159,05 €
11520.04M.HI	1265 mm	High · 53,1 W	- / 7790 / 8177 lm	-	147,20 €
11520.04M.HI	1265 mm	High · 53,1 W	- / 7790 / 8177 lm	DALI · 1..10V · Pulsador - <i>Push</i>	170,90 €
11520.05.HI	1405 mm	High · 59 W	8200 / 8650 / 9085 lm	-	160,60 €
11520.05.HI	1405 mm	High · 59 W	8200 / 8650 / 9085 lm	DALI · 1..10V · Pulsador - <i>Push</i>	184,30 €
11520.05M.HI	1546 mm	High · 64,9 W	- / 9520 / 9994 lm	-	173,05 €
11520.05M.HI	1546 mm	High · 64,9 W	- / 9520 / 9994 lm	DALI · 1..10V · Pulsador - <i>Push</i>	196,15 €
11520.06.HI	1686 mm	High · 70,8 W	9840 / 10380 / 10904 lm	-	182,55 €
11520.06.HI	1686 mm	High · 70,8 W	9840 / 10380 / 10904 lm	DALI · 1..10V · Pulsador - <i>Push</i>	206,25 €

11528

Tira de led - *Led strip*

Referencia <i>Reference</i>	Longitud <i>Lenght</i>	Potencia <i>Power</i>	Lúmenes <i>Lumens</i>	Equipo <i>Driver</i>	RP <i>PVP</i>
11528.27K	1000 mm	20 W/m · 24V	1400 lm/m	No incluido - <i>Not included</i>	34,40 €
11528.3K	1000 mm	20 W/m · 24V	1500 lm/m	No incluido - <i>Not included</i>	34,40 €
11528.4K	1000 mm	20 W/m · 24V	1560 lm/m	No incluido - <i>Not included</i>	34,40 €
11528.55K	1000 mm	20 W/m · 24V	1600 lm/m	No incluido - <i>Not included</i>	34,40 €

11529

Tira de led RGB - *RGB Led strip*

Referencia <i>Reference</i>	Longitud <i>Lenght</i>	Potencia <i>Power</i>	Lúmenes <i>Lumens</i>	Equipo <i>Driver</i>	RP <i>PVP</i>
11529.RGB	1000 mm	7,2 W/m · 24V	216 lm/m	No incluido - <i>Not included</i>	17,3€

10563.01
FORMENTERA




Referencia Reference	Descripción Description	Medidas Measures	Peso Weight	RP PVP
10563.01.M1	Empotrado de techo Ceiling recessed	995 mm	2,40 Kg	163,75 €
10563.01.M2	Empotrado de techo Ceiling recessed	1995 mm	4,80 Kg	305,00 €

Kit de tapas - Cover kit

CK23	Tapas - Covers	2 x 1 mm	-	20,95 €
------	----------------	----------	---	---------

10563.02
FORMENTERA



Referencia Reference	Descripción Description	Medidas Measures	Peso Weight	RP PVP
10563.02.M1	Empotrado de techo Ceiling recessed	995 mm	4,80 Kg	319,15 €
10563.02.M2	Empotrado de techo Ceiling recessed	1995 mm	9,60 Kg	500,75 €

Kit de tapas - Cover kit

CK24	Tapas - Covers	2 x 1 mm	-	31,35 €
------	----------------	----------	---	---------

FORMENTERA: SISTEMAS ELÉCTRICOS - ELECTRICAL SYSTEM

11539
Proyector led - Led spotlight

Referencia Reference	Potencia Power	Lúmenes 2700K / 3000K / 4000K Lumens 2700K / 3000K / 4000K	Regulación Regulation	RP PVP
11529	10 W	560 / 600 / 680 lm	-	77,00 €
11529	10 W	560 / 600 / 680 lm	DALI	138,15 €
11529	10 W	560 / 600 / 680 lm	1..10V	138,15 €
11529	10 W	560 / 600 / 680 lm	Pulsador - Push	138,15 €

11530

Módulos led - *Led modules*

Referencia Reference	Longitud Lenght	Potencia Power	Lúmenes 2700K / 3000K / 4000K Lumens 2700K / 3000K / 4000K	Regulación Regulation	RP PVP
11530.02.STD	562 mm	Standard · 11,8 W	1640 / 1740 / 1820 lm	-	78,15 €
11530.02.STD	562 mm	Standard · 11,8 W	1640 / 1740 / 1820 lm	DALI · 1..10V · Pulsador - <i>Push</i>	120,85 €
11530.02M.STD	703 mm	Standard · 14,8 W	- / 2170 / 2270 lm	-	89,85 €
11530.02M.STD	703 mm	Standard · 14,8 W	- / 2170 / 2270 lm	DALI · 1..10V · Pulsador - <i>Push</i>	132,55 €
11530.03.STD	843 mm	Standard · 17,7 W	2460 / 2610 / 2730 lm	-	94,30 €
11530.03.STD	843 mm	Standard · 17,7 W	2460 / 2610 / 2730 lm	DALI · 1..10V · Pulsador - <i>Push</i>	137,05 €
11530.03M.STD	984 mm	Standard · 20,7 W	- / 3040 / 3180 lm	-	106,00 €
11530.03M.STD	984 mm	Standard · 20,7 W	- / 3040 / 3180 lm	DALI · 1..10V · Pulsador - <i>Push</i>	148,75 €
11530.04.STD	1124 mm	Standard · 23,6 W	3280 / 3480 / 3640 lm	-	110,45 €
11530.04.STD	1124 mm	Standard · 23,6 W	3280 / 3480 / 3640 lm	DALI · 1..10V · Pulsador - <i>Push</i>	153,20 €
11530.04M.STD	1265 mm	Standard · 26,6 W	- / 3910 / 4090 lm	-	136,95 €
11530.04M.STD	1265 mm	Standard · 26,6 W	- / 3910 / 4090 lm	DALI · 1..10V · Pulsador - <i>Push</i>	173,15 €
11530.05.STD	1405 mm	Standard · 29,5 W	4100 / 4350 / 4550 lm	-	141,40 €
11530.05.STD	1405 mm	Standard · 29,5 W	4100 / 4350 / 4550 lm	DALI · 1..10V · Pulsador - <i>Push</i>	177,60 €
11530.05M.STD	1546 mm	Standard · 32,5 W	- / 4780 / 5000 lm	-	153,20 €
11530.05M.STD	1546 mm	Standard · 32,5 W	- / 4780 / 5000 lm	DALI · 1..10V · Pulsador - <i>Push</i>	189,35 €
11530.06.STD	1686 mm	Standard · 35,4 W	4920 / 5220 / 5460 lm	-	157,70 €
11530.06.STD	1686 mm	Standard · 35,4 W	4920 / 5220 / 5460 lm	DALI · 1..10V · Pulsador - <i>Push</i>	193,90 €
11530.06M.STD	1827 mm	Standard · 38,4 W	- / 5650 / 5910 lm	-	169,40 €
11530.06M.STD	1827 mm	Standard · 38,4 W	- / 5650 / 5910 lm	DALI · 1..10V · Pulsador - <i>Push</i>	201,85 €
11530.07.STD	1967 mm	Standard · 41,3 W	5740 / 6090 / 6370 lm	-	173,90 €
11530.07.STD	1967 mm	Standard · 41,3 W	5740 / 6090 / 6370 lm	DALI · 1..10V · Pulsador - <i>Push</i>	205,60 €
11530.07M.STD	2108 mm	Standard · 44,3 W	- / 6520 / 6820 lm	-	185,60 €
11530.07M.STD	2108 mm	Standard · 44,3 W	- / 6520 / 6820 lm	DALI · 1..10V · Pulsador - <i>Push</i>	213,55 €
11530.08.STD	2248 mm	Standard · 47,2 W	6560 / 6960 / 7280 lm	-	190,05 €
11530.08.STD	2248 mm	Standard · 47,2 W	6560 / 6960 / 7280 lm	DALI · 1..10V · Pulsador - <i>Push</i>	218,00 €
11530.08M.STD	2389 mm	Standard · 50,2 W	- / 7390 / 7730 lm	-	199,95 €
11530.08M.STD	2389 mm	Standard · 50,2 W	- / 7390 / 7730 lm	DALI · 1..10V · Pulsador - <i>Push</i>	229,70 €
11530.09.STD	2529 mm	Standard · 53,1 W	7380 / 7830 / 8190 lm	-	204,45 €
11530.09.STD	2529 mm	Standard · 53,1 W	7380 / 7830 / 8190 lm	DALI · 1..10V · Pulsador - <i>Push</i>	233,80 €
11530.09M.STD	2670 mm	Standard · 56,1 W	- / 8260 / 8640 lm	-	217,80 €
11530.09M.STD	2670 mm	Standard · 56,1 W	- / 8260 / 8640 lm	DALI · 1..10V · Pulsador - <i>Push</i>	245,85 €
11530.10.STD	2810 mm	Standard · 59 W	8200 / 8700 / 9100 lm	-	220,45 €
11530.10.STD	2810 mm	Standard · 59 W	8200 / 8700 / 9100 lm	DALI · 1..10V · Pulsador - <i>Push</i>	250,30 €
11530.10M.STD	2951 mm	Standard · 62 W	- / 9130 / 9550 lm	-	232,15 €
11530.10M.STD	2951 mm	Standard · 62 W	- / 9130 / 9550 lm	DALI · 1..10V · Pulsador - <i>Push</i>	261,90 €

FORMENTERA: SISTEMAS ELÉCTRICOS - *ELECTRICAL SYSTEM*

11530.HI

Módulos led - *Led modules*

Referencia <i>Reference</i>	Longitud <i>Length</i>	Potencia <i>Power</i>	Lúmenes 2700K / 3000K / 4000K <i>Lumens 2700K / 3000K / 4000K</i>	Regulación <i>Regulation</i>	RP <i>PVP</i>
11530.02.HI	562 mm	High · 23,6 W	3280 / 3460 / 3634 lm	-	87,00 €
11530.02.HI	562 mm	High · 23,6 W	3280 / 3460 / 3634 lm	DALI · 1.10V · Pulsador - <i>Push</i>	129,70 €
11530.02M.HI	703 mm	High · 29,5 W	- / 4330 / 4543 lm	-	115,35 €
11530.02M.HI	703 mm	High · 29,5 W	- / 4330 / 4543 lm	DALI · 1.10V · Pulsador - <i>Push</i>	151,55 €
11530.03.HI	843 mm	High · 35,4 W	4920 / 5190 / 5452 lm	-	122,35 €
11530.03.HI	843 mm	High · 35,4 W	4920 / 5190 / 5452 lm	DALI · 1.10V · Pulsador - <i>Push</i>	158,55 €
11530.03M.HI	984 mm	High · 41,3 W	- / 6060 / 6360 lm	-	135,95 €
11530.03M.HI	984 mm	High · 41,3 W	- / 6060 / 6360 lm	DALI · 1.10V · Pulsador - <i>Push</i>	163,90 €
11530.04.HI	1124 mm	High · 47,2 W	6560 / 6920 / 7269 lm	-	142,95 €
11530.04.HI	1124 mm	High · 47,2 W	6560 / 6920 / 7269 lm	DALI · 1.10V · Pulsador - <i>Push</i>	170,90 €
11530.04M.HI	1265 mm	High · 53,1 W	- / 7790 / 8177 lm	-	154,75 €
11530.04M.HI	1265 mm	High · 53,1 W	- / 7790 / 8177 lm	DALI · 1.10V · Pulsador - <i>Push</i>	184,50 €
11530.05.HI	1405 mm	High · 59 W	8200 / 8650 / 9085 lm	-	161,75 €
11530.05.HI	1405 mm	High · 59 W	8200 / 8650 / 9085 lm	DALI · 1.10V · Pulsador - <i>Push</i>	191,50 €
11530.05M.HI	1546 mm	High · 64,9 W	- / 9520 / 9994 lm	-	175,40 €
11530.05M.HI	1546 mm	High · 64,9 W	- / 9520 / 9994 lm	DALI · 1.10V · Pulsador - <i>Push</i>	205,15 €
11530.06.HI	1686 mm	High · 70,8 W	9840 / 10380 / 10904 lm	-	182,45 €
11530.06.HI	1686 mm	High · 70,8 W	9840 / 10380 / 10904 lm	DALI · 1.10V · Pulsador - <i>Push</i>	212,20 €

11529

Tira de led RGB - *RGB Led strip*

Referencia <i>Reference</i>	Longitud <i>Length</i>	Potencia <i>Power</i>	Lúmenes <i>Lumens</i>	Equipo <i>Driver</i>	RP <i>PVP</i>
11529.RGB	1000 mm	7,2 W/m · 24V	216 lm/m	No incluido - <i>Not included</i>	17,30 €

TIRAS DE LED - LED STRIPS:

EQUIPOS Y ACCESORIOS - DRIVERS AND ACCESSORIES

BPM55100/1

Equipos para tiras de LED - LED strips drivers



Referencia Reference	Descripción Description	Potencia Power	IP	Medidas Measures	RP PVP
BPM55100.20	ELT - Tiras LED / LED STRIPS	20 W	IP20	148 x 45,8 x 22,5 mm	14,15 €
BPM55100.30	ELT - Tiras LED / LED STRIPS	30 W	IP20	148 x 45,8 x 22,5 mm	29,65 €
BPM55100.50	ELT - Tiras LED / LED STRIPS	50 W	IP20	175 x 67 x 32 mm	41,20 €
BPM55100.75	ELT - Tiras LED / LED STRIPS	75 W	IP20	192 x 45,8 x 63 mm	54,50 €
Referencia Reference	Descripción Description	Potencia Power	IP	Medidas Measures	RP PVP
BPM55101.100	TRIDONIC - Tiras LED / LED STRIPS	96 W	IP20	300 x 44 x 23 mm	82,50 €
BPM55101.180	TRIDONIC - Tiras LED / LED STRIPS	180 W	IP20	280 x 64 x 31 mm	139,75 €



BPMFLEX

Reguladores para tiras de LED - LED strips dimmers



Referencia Reference	Descripción Description	Potencia Power	Características Features	Medidas Measures	RP PVP
BPMFLEX1	Regulador tira de LED / Dimmer LED Strip	144 W (12V) 288 W (24V)	6A/2CH Touch LED 4 Zone 2.4G	152 x 41 x 28 mm	39,50 €

BPMRGB

Accesorios RGB - RGB Accesories



Referencia Reference	Descripción Description	Potencia Power	Características Features	Medidas Measures	RP PVP
BPMRGB1	Amplificador RGB / RGB Amplifier	144 W (12V) 288 W (24V)	DC12V - 24V 3 CH 4A / CH	105 x 64 x 23 mm	17,50 €
BPMRGB2	Controlador RGB / RGB Control	144 W (12V) 288 W (24V)	DC12V - 24V 3 CH 4A / CH	85 x 45 x 23 mm	40,50 €
BPMRGB3	Controlador RGB / RGB Control	144 W (12V) 288 W (24V)	DC12V - 24V 3 CH 4A / CH	83 x 79 x 32 mm	42,50 €
BPMRGB4	Controlador RGB Pared / RGB Wall Control	144 W (12V) 288 W (24V)	DC12V - 24V 3 CH 4A / CH	86 x 86 x 32 mm	63,50 €
BPMRGB5	Decodificador DMX / DMX LED Control	144 W (12V) 288 W (24V)	DC12V - 24V 3 CH 4A / CH	177 x 40 x 32 mm	42,50 €




STRUCTURAL



STRUCTURAL

10001
ZETA




Referencia Reference	Instalación Installation	Descripción Description	Regulación Regulation	RP PVP
10001.01	Empotrado de techo - <i>Ceiling recessed</i>	MAX 50 W	-	61,55 €
10001.02	Empotrado de techo - <i>Ceiling recessed</i>	MAX 50 W	-	62,75 €
10001.03.LED1	Empotrado de techo - <i>Ceiling recessed</i>	7 W	-	101,80 €
10001.03.LED1	Empotrado de techo - <i>Ceiling recessed</i>	7 W	1..10V	156,00 €
10001.03.LED1	Empotrado de techo - <i>Ceiling recessed</i>	7 W	Pulsador - <i>Push</i>	156,00 €
10001.03.LED1	Empotrado de techo - <i>Ceiling recessed</i>	7 W	DALI	164,35 €
10001.03.LED2	Empotrado de techo - <i>Ceiling recessed</i>	10 W	-	104,80 €
10001.03.LED2	Empotrado de techo - <i>Ceiling recessed</i>	10 W	1..10V	159,00 €
10001.03.LED2	Empotrado de techo - <i>Ceiling recessed</i>	10 W	Pulsador - <i>Push</i>	159,00 €
10001.03.LED2	Empotrado de techo - <i>Ceiling recessed</i>	10 W	DALI	167,40 €

10002
GENE




Referencia Reference	Instalación Installation	Descripción Description	Regulación Regulation	RP PVP
10002.STD	Superficie de pared - <i>Wall surface</i>	11,8 W	-	462,45 €
10002.STD	Superficie de pared - <i>Wall surface</i>	11,8 W	1..10V	493,65 €
10002.STD	Superficie de pared - <i>Wall surface</i>	11,8 W	Pulsador - <i>Push</i>	493,65 €
10002.STD	Superficie de pared - <i>Wall surface</i>	11,8 W	DALI	503,15 €
10002.HI	Superficie de pared - <i>Wall surface</i>	23,6 W	-	471,30 €
10002.HI	Superficie de pared - <i>Wall surface</i>	23,6 W	1..10V	557,35 €
10002.HI	Superficie de pared - <i>Wall surface</i>	23,6 W	Pulsador - <i>Push</i>	557,35 €
10002.HI	Superficie de pared - <i>Wall surface</i>	23,6 W	DALI	557,35 €

10004
CHARLES




Referencia Reference	Instalación Installation	Descripción Description	Regulación Regulation	RP PVP
10004.STD	Superficie de pared - <i>Wall surface</i>	6 W	-	366,20 €
10004.STD	Superficie de pared - <i>Wall surface</i>	6 W	1..10V	397,40 €
10004.STD	Superficie de pared - <i>Wall surface</i>	6 W	Pulsador - <i>Push</i>	397,40 €
10004.STD	Superficie de pared - <i>Wall surface</i>	6 W	DALI	406,90 €
10004.HI	Superficie de pared - <i>Wall surface</i>	11,8 W	-	370,00 €
10004.HI	Superficie de pared - <i>Wall surface</i>	11,8 W	1..10V	401,20 €
10004.HI	Superficie de pared - <i>Wall surface</i>	11,8 W	Pulsador - <i>Push</i>	401,20 €
10004.HI	Superficie de pared - <i>Wall surface</i>	11,8 W	DALI	410,20 €

10006
ARA



Referencia Reference	Instalación Installation	Descripción Description	Regulación Regulation	RP PVP
10006.02	Integrado en pared - <i>Integrated wall</i>	3 W	-	77,55 €
10006.02	Integrado en pared - <i>Integrated wall</i>	3 W	1..10V	135,25 €
10006.02	Integrado en pared - <i>Integrated wall</i>	3 W	Pulsador - <i>Push</i>	135,25 €
10006.02	Integrado en pared - <i>Integrated wall</i>	3 W	DALI	144,95 €

10007
DRACO




Referencia Reference	Instalación Installation	Descripción Description	Regulación Regulation	RP PVP
10007.02	Integrado en pared - <i>Integrated wall</i>	3 W	-	85,20 €
10007.02	Integrado en pared - <i>Integrated wall</i>	3 W	1..10V	136,65 €
10007.02	Integrado en pared - <i>Integrated wall</i>	3 W	Pulsador - <i>Push</i>	136,65 €
10007.02	Integrado en pared - <i>Integrated wall</i>	3 W	DALI	145,35 €

10008
TUCANA



Referencia Reference	Instalación Installation	Descripción Description	Regulación Regulation	RP PVP
10008.02	Integrado en pared - <i>Integrated wall</i>	3 W	-	107,40 €
10008.02	Integrado en pared - <i>Integrated wall</i>	3 W	1..10V	139,50 €
10008.02	Integrado en pared - <i>Integrated wall</i>	3 W	Pulsador - <i>Push</i>	139,50 €
10008.02	Integrado en pared - <i>Integrated wall</i>	3 W	DALI	148,00 €

10009
ZAHARA



Referencia Reference	Instalación Installation	Descripción Description	Regulación Regulation	RP PVP
10009.STD	Integrado en pared - <i>Integrated wall</i>	3 W	-	146,70 €
10009.STD	Integrado en pared - <i>Integrated wall</i>	3 W	1..10V	180,30 €
10009.STD	Integrado en pared - <i>Integrated wall</i>	3 W	Pulsador - <i>Push</i>	180,30 €
10009.STD	Integrado en pared - <i>Integrated wall</i>	3 W	DALI	190,65 €
10009.HI	Integrado en pared - <i>Integrated wall</i>	5,9 W	-	148,80 €
10009.HI	Integrado en pared - <i>Integrated wall</i>	5,9 W	1..10V	182,35 €
10009.HI	Integrado en pared - <i>Integrated wall</i>	5,9 W	Pulsador - <i>Push</i>	182,35 €
10009.HI	Integrado en pared - <i>Integrated wall</i>	5,9 W	DALI	192,75 €

10010
ZAHARA

	Referencia Reference	Instalación Installation	Descripción Description	Regulación Regulation	RP PVP
	10010.STD	Integrado en pared - <i>Integrated wall</i>	3 W	-	168,75 €
	10010.STD	Integrado en pared - <i>Integrated wall</i>	3 W	1..10V	202,30 €
	10010.STD	Integrado en pared - <i>Integrated wall</i>	3 W	Pulsador - <i>Push</i>	202,30 €
	10010.STD	Integrado en pared - <i>Integrated wall</i>	3 W	DALI	212,70 €
	10010.HI	Integrado en pared - <i>Integrated wall</i>	5,9 W	-	170,80 €
	10010.HI	Integrado en pared - <i>Integrated wall</i>	5,9 W	1..10V	204,40 €
	10010.HI	Integrado en pared - <i>Integrated wall</i>	5,9 W	Pulsador - <i>Push</i>	204,40 €
	10010.HI	Integrado en pared - <i>Integrated wall</i>	5,9 W	DALI	214,75 €

10011
ORION

	Referencia Reference	Instalación Installation	Descripción Description	Regulación Regulation	RP PVP
	10011.STD	Integrado en pared - <i>Integrated wall</i>	8,9 W	-	187,40 €
	10011.STD	Integrado en pared - <i>Integrated wall</i>	8,9 W	1..10V	218,60 €
	10011.STD	Integrado en pared - <i>Integrated wall</i>	8,9 W	Pulsador - <i>Push</i>	218,60 €
	10011.STD	Integrado en pared - <i>Integrated wall</i>	8,9 W	DALI	228,15 €
	10011.HI	Integrado en pared - <i>Integrated wall</i>	17,70 W	-	195,00 €
	10011.HI	Integrado en pared - <i>Integrated wall</i>	17,70 W	1..10V	224,95 €
	10011.HI	Integrado en pared - <i>Integrated wall</i>	17,70 W	Pulsador - <i>Push</i>	224,95 €
	10011.HI	Integrado en pared - <i>Integrated wall</i>	17,70 W	DALI	234,45 €

10014
TUCANA

	Referencia Reference	Instalación Installation	Descripción Description	Regulación Regulation	RP PVP
	10014.STD	Integrado en pared - <i>Integrated wall</i>	3 W	-	147,80 €
	10014.STD	Integrado en pared - <i>Integrated wall</i>	3 W	1..10V	179,00 €
	10014.STD	Integrado en pared - <i>Integrated wall</i>	3 W	Pulsador - <i>Push</i>	179,00 €
	10014.STD	Integrado en pared - <i>Integrated wall</i>	3 W	DALI	188,55 €
	10014.HI	Integrado en pared - <i>Integrated wall</i>	5,9 W	-	149,70 €
	10014.HI	Integrado en pared - <i>Integrated wall</i>	5,9 W	1..10V	180,90 €
	10014.HI	Integrado en pared - <i>Integrated wall</i>	5,9 W	Pulsador - <i>Push</i>	180,90 €
	10014.HI	Integrado en pared - <i>Integrated wall</i>	5,9 W	DALI	190,45 €

10015 MERIDIAN



Referencia <i>Reference</i>	Instalación <i>Installation</i>	Descripción <i>Description</i>	Regulación <i>Regulation</i>	RP <i>PVP</i>
10015.STD	Integrado en pared - <i>Integrated wall</i>	Blanco - <i>White</i> 10,8 W	-	721,55 €
10015.STD	Integrado en pared - <i>Integrated wall</i>	Blanco - <i>White</i> 10,8 W	1..10V	759,50 €
10015.STD	Integrado en pared - <i>Integrated wall</i>	Blanco - <i>White</i> 10,8 W	Pulsador - <i>Push</i>	759,50 €
10015.STD	Integrado en pared - <i>Integrated wall</i>	Blanco - <i>White</i> 10,8 W	DALI	769,00 €
10015.STD	Integrado en pared - <i>Integrated wall</i>	Pan de oro - <i>Gold leaf</i> 10,8 W	-	859,15 €
10015.STD	Integrado en pared - <i>Integrated wall</i>	Pan de oro - <i>Gold leaf</i> 10,8 W	1..10V	897,10 €
10015.STD	Integrado en pared - <i>Integrated wall</i>	Pan de oro - <i>Gold leaf</i> 10,8 W	Pulsador - <i>Push</i>	897,10 €
10015.STD	Integrado en pared - <i>Integrated wall</i>	Pan de oro - <i>Gold leaf</i> 10,8 W	DALI	906,65 €
10015.STD	Integrado en pared - <i>Integrated wall</i>	Blanco y Pan de oro - <i>White and Gold leaf</i> 10,8 W	-	804,75 €
10015.STD	Integrado en pared - <i>Integrated wall</i>	Blanco y Pan de oro - <i>White and Gold leaf</i> 10,8 W	1..10V	842,70 €
10015.STD	Integrado en pared - <i>Integrated wall</i>	Blanco y Pan de oro - <i>White and Gold leaf</i> 10,8 W	Pulsador - <i>Push</i>	842,70 €
10015.STD	Integrado en pared - <i>Integrated wall</i>	Blanco y Pan de oro - <i>White and Gold leaf</i> 10,8 W	DALI	852,25 €
10015.HI	Integrado en pared - <i>Integrated wall</i>	Blanco - <i>White</i> 22,5 W	-	786,35 €
10015.HI	Integrado en pared - <i>Integrated wall</i>	Blanco - <i>White</i> 22,5 W	1..10V	851,20 €
10015.HI	Integrado en pared - <i>Integrated wall</i>	Blanco - <i>White</i> 22,5 W	Pulsador - <i>Push</i>	851,20 €
10015.HI	Integrado en pared - <i>Integrated wall</i>	Blanco - <i>White</i> 22,5 W	DALI	870,20 €
10015.HI	Integrado en pared - <i>Integrated wall</i>	Pan de oro - <i>Gold leaf</i> 22,5 W	-	923,95 €
10015.HI	Integrado en pared - <i>Integrated wall</i>	Pan de oro - <i>Gold leaf</i> 22,5 W	1..10V	988,80 €
10015.HI	Integrado en pared - <i>Integrated wall</i>	Pan de oro - <i>Gold leaf</i> 22,5 W	Pulsador - <i>Push</i>	988,80 €
10015.HI	Integrado en pared - <i>Integrated wall</i>	Pan de oro - <i>Gold leaf</i> 22,5 W	DALI	1.007,80 €
10015.HI	Integrado en pared - <i>Integrated wall</i>	Blanco y Pan de oro - <i>White and Gold leaf</i> 22,5 W	-	869,55 €
10015.HI	Integrado en pared - <i>Integrated wall</i>	Blanco y Pan de oro - <i>White and Gold leaf</i> 22,5 W	1..10V	934,40 €
10015.HI	Integrado en pared - <i>Integrated wall</i>	Blanco y Pan de oro - <i>White and Gold leaf</i> 22,5 W	Pulsador - <i>Push</i>	934,40 €
10015.HI	Integrado en pared - <i>Integrated wall</i>	Blanco y Pan de oro - <i>White and Gold leaf</i> 22,5 W	DALI	953,40 €
10015.RGBW	Integrado en pared - <i>Integrated wall</i>	Blanco - <i>White</i> 27 W	-	904,85 €
10015.RGBW	Integrado en pared - <i>Integrated wall</i>	Pan de oro - <i>Gold leaf</i> 27 W	-	1.034,45 €
10015.RGBW	Integrado en pared - <i>Integrated wall</i>	Blanco y Pan de oro - <i>White and Gold leaf</i> 27 W	-	988,05 €

10016
ADHARA




Referencia Reference	Instalación Installation	Descripción Description	Regulación Regulation	RP PVP
10016.01	Empotrado de techo - <i>Ceiling recessed</i>	MAX 50 W	-	58,05 €
10016.02	Empotrado de techo - <i>Ceiling recessed</i>	MAX 50 W	-	59,25 €
10016.03.LED1	Empotrado de techo - <i>Ceiling recessed</i>	7 W	-	98,85 €
10016.03.LED1	Empotrado de techo - <i>Ceiling recessed</i>	7 W	1..10V	155,54 €
10016.03.LED1	Empotrado de techo - <i>Ceiling recessed</i>	7 W	Pulsador - <i>Push</i>	155,54 €
10016.03.LED1	Empotrado de techo - <i>Ceiling recessed</i>	7 W	DALI	164,15 €
10016.03.LED2	Empotrado de techo - <i>Ceiling recessed</i>	10 W	-	103,20 €
10016.03.LED2	Empotrado de techo - <i>Ceiling recessed</i>	10 W	1..10V	158,65 €
10016.03.LED2	Empotrado de techo - <i>Ceiling recessed</i>	10 W	Pulsador - <i>Push</i>	158,65 €
10016.03.LED2	Empotrado de techo - <i>Ceiling recessed</i>	10 W	DALI	167,20 €

10017
AQUILAE




Referencia Reference	Instalación Installation	Descripción Description	Regulación Regulation	RP PVP
10017.01	Empotrado de techo - <i>Ceiling recessed</i>	MAX 100 W	-	94,30 €
10017.02	Empotrado de techo - <i>Ceiling recessed</i>	MAX 75 W	-	95,55 €
10017.03	Empotrado de techo - <i>Ceiling recessed</i>	MAX 70 W	-	104,05 €
10017.04	Empotrado de techo - <i>Ceiling recessed</i>	16,3 W	-	169,30 €
10017.04	Empotrado de techo - <i>Ceiling recessed</i>	16,3 W	1..10V	220,25 €
10017.04	Empotrado de techo - <i>Ceiling recessed</i>	16,3 W	Pulsador - <i>Push</i>	220,25 €
10017.04	Empotrado de techo - <i>Ceiling recessed</i>	16,3 W	DALI	226,50 €

10019
ZETA SQUARE




Referencia Reference	Instalación Installation	Descripción Description	Regulación Regulation	RP PVP
10019.01	Empotrado de techo - <i>Ceiling recessed</i>	MAX 50 W	-	54,60 €
10019.02	Empotrado de techo - <i>Ceiling recessed</i>	MAX 50 W	-	55,85 €
10019.03.LED1	Empotrado de techo - <i>Ceiling recessed</i>	7 W	-	94,45 €
10019.03.LED1	Empotrado de techo - <i>Ceiling recessed</i>	7 W	1..10V	149,25 €
10019.03.LED1	Empotrado de techo - <i>Ceiling recessed</i>	7 W	Pulsador - <i>Push</i>	149,25 €
10019.03.LED1	Empotrado de techo - <i>Ceiling recessed</i>	7 W	DALI	157,55 €
10019.03.LED2	Empotrado de techo - <i>Ceiling recessed</i>	10 W	-	98,65 €
10019.03.LED2	Empotrado de techo - <i>Ceiling recessed</i>	10 W	1..10V	152,25 €
10019.03.LED2	Empotrado de techo - <i>Ceiling recessed</i>	10 W	Pulsador - <i>Push</i>	152,25 €
10019.03.LED2	Empotrado de techo - <i>Ceiling recessed</i>	10 W	DALI	160,50 €

10026
BENISSA



Referencia Reference	Instalación Installation	Descripción Description	Regulación Regulation	RP PVP
10026.01	Empotrado de techo - <i>Ceiling recessed</i>	MAX 100 W	-	107,80 €
10026.02	Empotrado de techo - <i>Ceiling recessed</i>	MAX 75 W	-	109,05 €
10026.03	Empotrado de techo - <i>Ceiling recessed</i>	MAX 70 W	-	117,20 €
10026.04	Empotrado de techo - <i>Ceiling recessed</i>	16,3 W	-	194,35 €
10026.04	Empotrado de techo - <i>Ceiling recessed</i>	16,3 W	1..10V	239,65 €
10026.04	Empotrado de techo - <i>Ceiling recessed</i>	16,3 W	Pulsador - <i>Push</i>	239,65 €
10026.04	Empotrado de techo - <i>Ceiling recessed</i>	16,3 W	DALI	249,20 €

10028
VEGA



Referencia Reference	Instalación Installation	Descripción Description	Regulación Regulation	RP PVP
10028.01	Empotrado de techo - <i>Ceiling recessed</i>	MAX 50 W	-	52,35 €
10028.02	Empotrado de techo - <i>Ceiling recessed</i>	MAX 50 W	-	53,55 €
10028.03.LED1	Empotrado de techo - <i>Ceiling recessed</i>	7 W	-	93,10 €
10028.03.LED1	Empotrado de techo - <i>Ceiling recessed</i>	7 W	1..10V	148,55 €
10028.03.LED1	Empotrado de techo - <i>Ceiling recessed</i>	7 W	Pulsador - <i>Push</i>	148,55 €
10028.03.LED1	Empotrado de techo - <i>Ceiling recessed</i>	7 W	DALI	157,10 €
10028.03.LED2	Empotrado de techo - <i>Ceiling recessed</i>	10 W	-	96,20 €
10028.03.LED2	Empotrado de techo - <i>Ceiling recessed</i>	10 W	1..10V	151,65 €
10028.03.LED2	Empotrado de techo - <i>Ceiling recessed</i>	10 W	Pulsador - <i>Push</i>	151,65 €
10028.03.LED2	Empotrado de techo - <i>Ceiling recessed</i>	10 W	DALI	160,20 €

10029
HADAR




Referencia Reference	Instalación Installation	Descripción Description	Regulación Regulation	RP PVP
10029.01	Empotrado de techo - <i>Ceiling recessed</i>	MAX 100 W	-	61,40 €
10029.02	Empotrado de techo - <i>Ceiling recessed</i>	MAX 75 W	-	62,65 €
10029.03	Empotrado de techo - <i>Ceiling recessed</i>	MAX 70 W	-	72,80 €
10029.04	Empotrado de techo - <i>Ceiling recessed</i>	16,3 W	-	145,40 €
10029.04	Empotrado de techo - <i>Ceiling recessed</i>	16,3 W	1..10V	194,85 €
10029.04	Empotrado de techo - <i>Ceiling recessed</i>	16,3 W	Pulsador - <i>Push</i>	194,85 €
10029.04	Empotrado de techo - <i>Ceiling recessed</i>	16,3 W	DALI	199,90 €

10030
AZIMUT

	Referencia <i>Reference</i>	Instalación <i>Installation</i>	Descripción <i>Description</i>	Regulación <i>Regulation</i>	RP <i>PVP</i>
	10030.01	Empotrado de techo - <i>Ceiling recessed</i>	MAX 50 W	-	55,20 €
	10030.02	Empotrado de techo - <i>Ceiling recessed</i>	MAX 50 W	-	56,45 €
	10030.03LED1	Empotrado de techo - <i>Ceiling recessed</i>	7 W	-	94,60 €
	10030.03LED1	Empotrado de techo - <i>Ceiling recessed</i>	7 W	1..10V	159,00 €
	10030.03LED1	Empotrado de techo - <i>Ceiling recessed</i>	7 W	Pulsador - <i>Push</i>	159,00 €
	10030.03LED1	Empotrado de techo - <i>Ceiling recessed</i>	7 W	DALI	168,55 €
	10030.03LED2	Empotrado de techo - <i>Ceiling recessed</i>	10 W	-	98,00 €
	10030.03LED2	Empotrado de techo - <i>Ceiling recessed</i>	10 W	1..10V	162,40 €
	10030.03LED2	Empotrado de techo - <i>Ceiling recessed</i>	10 W	Pulsador - <i>Push</i>	162,40 €
	10030.03LED2	Empotrado de techo - <i>Ceiling recessed</i>	10 W	DALI	171,95 €

10032
AEDEA

	Referencia <i>Reference</i>	Instalación <i>Installation</i>	Descripción <i>Description</i>	Regulación <i>Regulation</i>	RP <i>PVP</i>
	10032.01	Superficie de pared - <i>Wall surface</i>	MAX 2x100 W	-	369,00 €
	10032.02	Superficie de pared - <i>Wall surface</i>	MAX 2x100 W + 3 W	-	393,65 €

10033
CILENE


	Referencia <i>Reference</i>	Instalación <i>Installation</i>	Descripción <i>Description</i>	Regulación <i>Regulation</i>	RP <i>PVP</i>
	10033.01	Superficie de pared - <i>Wall surface</i>	MAX 2x100 W	-	330,65 €
	10033.02	Superficie de pared - <i>Wall surface</i>	MAX 2x100 W + 3 W	-	355,30 €

10034
KORE




Referencia Reference	Instalación Installation	Descripción Description	Regulación Regulation	RP PVP
10034.01	Superficie de pared - <i>Wall surface</i>	MAX 100 W	-	192,40 €

10035
LUCIS




Referencia Reference	Instalación Installation	Descripción Description	Regulación Regulation	RP PVP
10035.01	Superficie de pared - <i>Wall surface</i>	MAX 100 W	-	180,50 €

10042
JANO




Referencia Reference	Instalación Installation	Descripción Description	Regulación Regulation	RP PVP
10042.01	Superficie de pared - <i>Wall surface</i>	MAX 100 W	-	151,00 €

10043
AGENA




Referencia Reference	Instalación Installation	Descripción Description	Regulación Regulation	RP PVP
10043.01	Empotrado de techo - <i>Ceiling recessed</i>	MAX 100 W	-	86,80 €
10043.02	Empotrado de techo - <i>Ceiling recessed</i>	MAX 75 W	-	88,05 €
10043.03	Empotrado de techo - <i>Ceiling recessed</i>	MAX 70 W	-	96,00 €
10043.04	Empotrado de techo - <i>Ceiling recessed</i>	16,3 W	-	179,30 €
10043.04	Empotrado de techo - <i>Ceiling recessed</i>	16,3 W	1..10V	232,70 €
10043.04	Empotrado de techo - <i>Ceiling recessed</i>	16,3 W	Pulsador - <i>Push</i>	232,70 €
10043.04	Empotrado de techo - <i>Ceiling recessed</i>	16,3 W	DALI	239,40 €

10044 AGENA




Referencia Reference	Instalación Installation	Descripción Description	Regulación Regulation	RP PVP
10044.01	Empotrado de techo - <i>Ceiling recessed</i>	MAX 2x100 W	-	148,05 €
10044.02	Empotrado de techo - <i>Ceiling recessed</i>	MAX 2x75 W	-	150,45 €
10044.03	Empotrado de techo - <i>Ceiling recessed</i>	MAX 2x70 W	-	166,55 €
10044.04	Empotrado de techo - <i>Ceiling recessed</i>	2x16,3 W	-	317,10 €
10044.04	Empotrado de techo - <i>Ceiling recessed</i>	2x16,3 W	1..10V	422,52 €
10044.04	Empotrado de techo - <i>Ceiling recessed</i>	2x16,3 W	Pulsador - <i>Push</i>	422,52 €
10044.04	Empotrado de techo - <i>Ceiling recessed</i>	2x16,3 W	DALI	435,96 €

10045 AGENA



Referencia Reference	Instalación Installation	Descripción Description	Regulación Regulation	RP PVP
10045.01	Empotrado de techo - <i>Ceiling recessed</i>	MAX 3x100 W	-	195,80 €
10045.02	Empotrado de techo - <i>Ceiling recessed</i>	MAX 3x75 W	-	199,40 €
10045.03	Empotrado de techo - <i>Ceiling recessed</i>	MAX 3x70 W	-	224,10 €
10045.04	Empotrado de techo - <i>Ceiling recessed</i>	3x16,3 W	-	464,45 €
10045.04	Empotrado de techo - <i>Ceiling recessed</i>	3x16,3 W	1..10V	620,50 €
10045.04	Empotrado de techo - <i>Ceiling recessed</i>	3x16,3 W	Pulsador - <i>Push</i>	620,50 €
10045.04	Empotrado de techo - <i>Ceiling recessed</i>	3x16,3 W	DALI	640,70 €

10046 MILANO



Referencia Reference	Instalación Installation	Descripción Description	Regulación Regulation	RP PVP
10046.01	Empotrado de techo - <i>Ceiling recessed</i>	MAX 100 W	-	43,15 €
10046.02	Empotrado de techo - <i>Ceiling recessed</i>	MAX 75 W	-	44,35 €
10046.03	Empotrado de techo - <i>Ceiling recessed</i>	MAX 70 W	-	52,55 €
10046.04	Empotrado de techo - <i>Ceiling recessed</i>	16,3 W	-	129,50 €
10046.04	Empotrado de techo - <i>Ceiling recessed</i>	16,3 W	1..10V	181,50 €
10046.04	Empotrado de techo - <i>Ceiling recessed</i>	16,3 W	Pulsador - <i>Push</i>	181,50 €
10046.04	Empotrado de techo - <i>Ceiling recessed</i>	16,3 W	DALI	188,25 €

10047
MILANO TWINS



Referencia Reference	Instalación Installation	Descripción Description	Regulación Regulation	RP PVP
10047.01	Empotrado de techo - <i>Ceiling recessed</i>	MAX 2x100 W	-	71,75 €
10047.02	Empotrado de techo - <i>Ceiling recessed</i>	MAX 2x75 W	-	73,90 €
10047.03	Empotrado de techo - <i>Ceiling recessed</i>	MAX 2x70 W	-	89,20 €
10047.04	Empotrado de techo - <i>Ceiling recessed</i>	2x16,3 W	-	227,60 €
10047.04	Empotrado de techo - <i>Ceiling recessed</i>	2x16,3 W	1..10V	331,65 €
10047.04	Empotrado de techo - <i>Ceiling recessed</i>	2x16,3 W	Pulsador - <i>Push</i>	331,65 €
10047.04	Empotrado de techo - <i>Ceiling recessed</i>	2x16,3 W	DALI	345,10 €

10048
KORAL



Referencia Reference	Instalación Installation	Descripción Description	Regulación Regulation	RP PVP
10048.STD	Empotrado de techo - <i>Ceiling recessed</i>	23,6 W	-	496,10 €
10048.STD	Empotrado de techo - <i>Ceiling recessed</i>	23,6 W	1..10V	584,95 €
10048.STD	Empotrado de techo - <i>Ceiling recessed</i>	23,6 W	Pulsador - <i>Push</i>	584,95 €
10048.STD	Empotrado de techo - <i>Ceiling recessed</i>	23,6 W	DALI	584,95 €
10048.HI	Empotrado de techo - <i>Ceiling recessed</i>	47,2 W	-	576,00 €
10048.HI	Empotrado de techo - <i>Ceiling recessed</i>	47,2 W	1..10V	597,05 €
10048.HI	Empotrado de techo - <i>Ceiling recessed</i>	47,2 W	Pulsador - <i>Push</i>	597,05 €
10048.HI	Empotrado de techo - <i>Ceiling recessed</i>	47,2 W	DALI	597,05 €

10049
VOLCANO



Referencia Reference	Instalación Installation	Descripción Description	Regulación Regulation	RP PVP
10049.STD	Empotrado de techo - <i>Ceiling recessed</i>	23,6 W	-	496,25 €
10049.STD	Empotrado de techo - <i>Ceiling recessed</i>	23,6 W	1..10V	586,75 €
10049.STD	Empotrado de techo - <i>Ceiling recessed</i>	23,6 W	Pulsador - <i>Push</i>	586,75 €
10049.STD	Empotrado de techo - <i>Ceiling recessed</i>	23,6 W	DALI	586,75 €
10049.HI	Empotrado de techo - <i>Ceiling recessed</i>	47,2 W	-	576,10 €
10049.HI	Empotrado de techo - <i>Ceiling recessed</i>	47,2 W	1..10V	616,75 €
10049.HI	Empotrado de techo - <i>Ceiling recessed</i>	47,2 W	Pulsador - <i>Push</i>	616,75 €
10049.HI	Empotrado de techo - <i>Ceiling recessed</i>	47,2 W	DALI	616,75 €

10050
SIDEREA

	Referencia Reference	Instalación Installation	Descripción Description	Regulación Regulation	RP PVP
	10050.01	Empotrado de techo - <i>Ceiling recessed</i>	MAX 50 W	-	52,80 €
	10050.02	Empotrado de techo - <i>Ceiling recessed</i>	MAX 50 W	-	54,05 €
	10050.03LED1	Empotrado de techo - <i>Ceiling recessed</i>	7 W	-	96,20 €
	10050.03LED1	Empotrado de techo - <i>Ceiling recessed</i>	7 W	1..10V	167,60 €
	10050.03LED1	Empotrado de techo - <i>Ceiling recessed</i>	7 W	Pulsador - <i>Push</i>	167,60 €
	10050.03LED1	Empotrado de techo - <i>Ceiling recessed</i>	7 W	DALI	177,10 €
	10050.03LED2	Empotrado de techo - <i>Ceiling recessed</i>	10 W	-	99,60 €
	10050.03LED2	Empotrado de techo - <i>Ceiling recessed</i>	10 W	1..10V	171,00 €
	10050.03LED2	Empotrado de techo - <i>Ceiling recessed</i>	10 W	Pulsador - <i>Push</i>	171,00 €
	10050.03LED2	Empotrado de techo - <i>Ceiling recessed</i>	10 W	DALI	180,50 €

10051
LEDA

	Referencia Reference	Instalación Installation	Descripción Description	Regulación Regulation	RP PVP
	10051.STD	Superficie de pared - <i>Wall surface</i>	5,9 W	-	134,65 €
	10051.STD	Superficie de pared - <i>Wall surface</i>	5,9 W	1..10V	165,85 €
	10051.STD	Superficie de pared - <i>Wall surface</i>	5,9 W	Pulsador - <i>Push</i>	165,85 €
	10051.STD	Superficie de pared - <i>Wall surface</i>	5,9 W	DALI	175,40 €
	10051.HI	Superficie de pared - <i>Wall surface</i>	11,8 W	-	139,10 €
	10051.HI	Superficie de pared - <i>Wall surface</i>	11,8 W	1..10V	170,30 €
	10051.HI	Superficie de pared - <i>Wall surface</i>	11,8 W	Pulsador - <i>Push</i>	170,30 €
	10051.HI	Superficie de pared - <i>Wall surface</i>	11,8 W	DALI	179,80 €

10052
LEDA

	Referencia Reference	Instalación Installation	Descripción Description	Regulación Regulation	RP PVP
	10052.STD	Superficie de pared - <i>Wall surface</i>	11,8 W	-	166,05 €
	10052.STD	Superficie de pared - <i>Wall surface</i>	11,8 W	1..10V	197,25 €
	10052.STD	Superficie de pared - <i>Wall surface</i>	11,8 W	Pulsador - <i>Push</i>	197,25 €
	10052.STD	Superficie de pared - <i>Wall surface</i>	11,8 W	DALI	206,80 €
	10052.HI	Superficie de pared - <i>Wall surface</i>	23,6 W	-	174,90 €
	10052.HI	Superficie de pared - <i>Wall surface</i>	23,6 W	1..10V	261,00 €
	10052.HI	Superficie de pared - <i>Wall surface</i>	23,6 W	Pulsador - <i>Push</i>	261,00 €
	10052.HI	Superficie de pared - <i>Wall surface</i>	23,6 W	DALI	261,00 €

10053
LEDA



Referencia Reference	Instalación Installation	Descripción Description	Regulación Regulation	RP PVP
10053.STD	Superficie de pared - Wall surface	17,7 W	-	217,70 €
10053.STD	Superficie de pared - Wall surface	17,7 W	1..10V	247,60 €
10053.STD	Superficie de pared - Wall surface	17,7 W	Pulsador - Push	247,60 €
10053.STD	Superficie de pared - Wall surface	17,7 W	DALI	257,10 €
10053.HI	Superficie de pared - Wall surface	35,4 W	-	252,05 €
10053.HI	Superficie de pared - Wall surface	35,4 W	1..10V	308,45 €
10053.HI	Superficie de pared - Wall surface	35,4 W	Pulsador - Push	308,45 €
10053.HI	Superficie de pared - Wall surface	35,4 W	DALI	308,45 €

10055
ARCE



Referencia Reference	Instalación Installation	Descripción Description	Regulación Regulation	RP PVP
10055.STD	Superficie de pared - Wall surface	5,9 W	-	141,05 €
10055.STD	Superficie de pared - Wall surface	5,9 W	1..10V	172,25 €
10055.STD	Superficie de pared - Wall surface	5,9 W	Pulsador - Push	172,25 €
10055.STD	Superficie de pared - Wall surface	5,9 W	DALI	181,80 €
10055.HI	Superficie de pared - Wall surface	11,8 W	-	145,50 €
10055.HI	Superficie de pared - Wall surface	11,8 W	1..10V	176,70 €
10055.HI	Superficie de pared - Wall surface	11,8 W	Pulsador - Push	176,70 €
10055.HI	Superficie de pared - Wall surface	11,8 W	DALI	186,20 €

10056
ARCE



Referencia Reference	Instalación Installation	Descripción Description	Regulación Regulation	RP PVP
10056.STD	Superficie de pared - Wall surface	11,8 W	-	175,00 €
10056.STD	Superficie de pared - Wall surface	11,8 W	1..10V	206,20 €
10056.STD	Superficie de pared - Wall surface	11,8 W	Pulsador - Push	206,20 €
10056.STD	Superficie de pared - Wall surface	11,8 W	DALI	215,75 €
10056.HI	Superficie de pared - Wall surface	23,6 W	-	183,85 €
10056.HI	Superficie de pared - Wall surface	23,6 W	1..10V	269,95 €
10056.HI	Superficie de pared - Wall surface	23,6 W	Pulsador - Push	269,95 €
10056.HI	Superficie de pared - Wall surface	23,6 W	DALI	269,95 €

10057
ARCE

	Referencia Reference	Instalación Installation	Descripción Description	Regulación Regulation	RP PVP
	10057.STD	Superficie de pared - Wall surface	17,7 W	-	230,50 €
	10057.STD	Superficie de pared - Wall surface	17,7 W	1..10V	260,40 €
	10057.STD	Superficie de pared - Wall surface	17,7 W	Pulsador - Push	260,40 €
	10057.STD	Superficie de pared - Wall surface	17,7 W	DALI	269,90 €
	10057.HI	Superficie de pared - Wall surface	35,4 W	-	264,85 €
	10057.HI	Superficie de pared - Wall surface	35,4 W	1..10V	278,00 €
	10057.HI	Superficie de pared - Wall surface	35,4 W	Pulsador - Push	278,00 €
	10057.HI	Superficie de pared - Wall surface	35,4 W	DALI	278,00 €

10059
CARPO

	Referencia Reference	Instalación Installation	Descripción Description	Regulación Regulation	RP PVP
	10059.STD	Superficie de pared - Wall surface	2x5,9 W	-	153,60 €
	10059.STD	Superficie de pared - Wall surface	2x5,9 W	1..10V	204,40 €
	10059.STD	Superficie de pared - Wall surface	2x5,9 W	Pulsador - Push	204,40 €
	10059.STD	Superficie de pared - Wall surface	2x5,9 W	DALI	204,40 €
	10059.HI	Superficie de pared - Wall surface	2x11,8 W	-	178,10 €
	10059.HI	Superficie de pared - Wall surface	2x11,8 W	1..10V	213,20 €
	10059.HI	Superficie de pared - Wall surface	2x11,8 W	Pulsador - Push	213,20 €
	10059.HI	Superficie de pared - Wall surface	2x11,8 W	DALI	213,20 €


10060
CARPO

	Referencia Reference	Instalación Installation	Descripción Description	Regulación Regulation	RP PVP
	10060.STD	Superficie de pared - Wall surface	2x11,8 W	-	217,00 €
	10060.STD	Superficie de pared - Wall surface	2x11,8 W	1..10V	252,15 €
	10060.STD	Superficie de pared - Wall surface	2x11,8 W	Pulsador - Push	252,15 €
	10060.STD	Superficie de pared - Wall surface	2x11,8 W	DALI	252,15 €
	10060.HI	Superficie de pared - Wall surface	2x23,6 W	-	222,95 €
	10060.HI	Superficie de pared - Wall surface	2x23,6 W	1..10V	272,05 €
	10060.HI	Superficie de pared - Wall surface	2x23,6 W	Pulsador - Push	272,05 €
	10060.HI	Superficie de pared - Wall surface	2x23,6 W	DALI	277,65 €


10061
CARPO

	Referencia Reference	Instalación Installation	Descripción Description	Regulación Regulation	RP PVP
	10061.STD	Superficie de pared - <i>Wall surface</i>	2x17,7 W	-	270,05 €
	10061.STD	Superficie de pared - <i>Wall surface</i>	2x17,7 W	1..10V	319,15 €
	10061.STD	Superficie de pared - <i>Wall surface</i>	2x17,7 W	Pulsador - <i>Push</i>	319,15 €
	10061.STD	Superficie de pared - <i>Wall surface</i>	2x17,7 W	DALI	324,75 €
	10061.HI	Superficie de pared - <i>Wall surface</i>	2x35,4 W	-	296,60 €
	10061.HI	Superficie de pared - <i>Wall surface</i>	2x35,4 W	1..10V	345,70 €
	10061.HI	Superficie de pared - <i>Wall surface</i>	2x35,4 W	Pulsador - <i>Push</i>	345,70 €
	10061.HI	Superficie de pared - <i>Wall surface</i>	2x35,4 W	DALI	351,30 €

10062
VOLCANO

	Referencia Reference	Instalación Installation	Descripción Description	Regulación Regulation	RP PVP
	10062.01	Empotrado de techo - <i>Ceiling recessed</i>	MAX 50 W	-	85,20 €
	10062.02	Empotrado de techo - <i>Ceiling recessed</i>	MAX 50 W	-	86,95 €
	10062.03LED1	Empotrado de techo - <i>Ceiling recessed</i>	7 W	-	127,45 €
	10062.03LED1	Empotrado de techo - <i>Ceiling recessed</i>	7 W	1..10V	189,05 €
	10062.03LED1	Empotrado de techo - <i>Ceiling recessed</i>	7 W	Pulsador - <i>Push</i>	189,05 €
	10062.03LED1	Empotrado de techo - <i>Ceiling recessed</i>	7 W	DALI	198,55 €
	10062.03LED2	Empotrado de techo - <i>Ceiling recessed</i>	10 W	-	128,05 €
	10062.03LED2	Empotrado de techo - <i>Ceiling recessed</i>	10 W	1..10V	189,65 €
	10062.03LED2	Empotrado de techo - <i>Ceiling recessed</i>	10 W	Pulsador - <i>Push</i>	189,65 €
	10062.03LED2	Empotrado de techo - <i>Ceiling recessed</i>	10 W	DALI	199,20 €

10063
KORAL

	Referencia Reference	Instalación Installation	Descripción Description	Regulación Regulation	RP PVP
	10063.01	Empotrado de techo - <i>Ceiling recessed</i>	MAX 50 W	-	69,95 €
	10063.02	Empotrado de techo - <i>Ceiling recessed</i>	MAX 50 W	-	71,15€
	10063.03LED1	Empotrado de techo - <i>Ceiling recessed</i>	7 W	-	112,20 €
	10063.03LED1	Empotrado de techo - <i>Ceiling recessed</i>	7 W	1..10V	171,00 €
	10063.03LED1	Empotrado de techo - <i>Ceiling recessed</i>	7 W	Pulsador - <i>Push</i>	171,00 €
	10063.03LED1	Empotrado de techo - <i>Ceiling recessed</i>	7 W	DALI	180,50 €
	10063.03LED2	Empotrado de techo - <i>Ceiling recessed</i>	10 W	-	112,80 €
	10063.03LED2	Empotrado de techo - <i>Ceiling recessed</i>	10 W	1..10V	174,40 €
	10063.03LED2	Empotrado de techo - <i>Ceiling recessed</i>	10 W	Pulsador - <i>Push</i>	174,40 €
	10063.03LED2	Empotrado de techo - <i>Ceiling recessed</i>	10 W	DALI	183,95 €

10064 KORAL




Referencia Reference	Instalación Installation	Descripción Description	Regulación Regulation	RP PVP
10064.01	Empotrado de techo - <i>Ceiling recessed</i>	16,3 W	-	191,65 €
10064.01	Empotrado de techo - <i>Ceiling recessed</i>	16,3 W	1..10V	234,15 €
10064.01	Empotrado de techo - <i>Ceiling recessed</i>	16,3 W	Pulsador - <i>Push</i>	234,15 €
10064.01	Empotrado de techo - <i>Ceiling recessed</i>	16,3 W	DALI	243,70 €

10065 VOLCANO



Referencia Reference	Instalación Installation	Descripción Description	Regulación Regulation	RP PVP
10065.01	Empotrado de techo - <i>Ceiling recessed</i>	16,3 W	-	216,35 €
10065.01	Empotrado de techo - <i>Ceiling recessed</i>	16,3 W	1..10V	258,85 €
10065.01	Empotrado de techo - <i>Ceiling recessed</i>	16,3 W	Pulsador - <i>Push</i>	258,85 €
10065.01	Empotrado de techo - <i>Ceiling recessed</i>	16,3 W	DALI	268,35 €

10066 ADHARA TWINS



Referencia Reference	Instalación Installation	Descripción Description	Regulación Regulation	RP PVP
10066.01	Empotrado de techo - <i>Ceiling recessed</i>	MAX 2x50 W	-	102,35 €
10066.02	Empotrado de techo - <i>Ceiling recessed</i>	MAX 2x50 W	-	104,75 €
10066.03LED1	Empotrado de techo - <i>Ceiling recessed</i>	2x7 W	-	172,50 €
10066.03LED1	Empotrado de techo - <i>Ceiling recessed</i>	2x7 W	1..10V	193,70 €
10066.03LED1	Empotrado de techo - <i>Ceiling recessed</i>	2x7 W	Pulsador - <i>Push</i>	193,70 €
10066.03LED1	Empotrado de techo - <i>Ceiling recessed</i>	2x7 W	DALI	247,15 €
10066.03LED2	Empotrado de techo - <i>Ceiling recessed</i>	2x10 W	-	179,65 €
10066.03LED2	Empotrado de techo - <i>Ceiling recessed</i>	2x10 W	1..10V	250,60 €
10066.03LED2	Empotrado de techo - <i>Ceiling recessed</i>	2x10 W	Pulsador - <i>Push</i>	250,60 €
10066.03LED2	Empotrado de techo - <i>Ceiling recessed</i>	2x10 W	DALI	261,40 €

10068
AQUILAE TWINS

	Referencia Reference	Instalación Installation	Descripción Description	Regulación Regulation	RP PVP
	10068.01	Empotrado de techo - <i>Ceiling recessed</i>	MAX 2x100 W	-	190,35 €
	10068.02	Empotrado de techo - <i>Ceiling recessed</i>	MAX 2x75 W	-	192,75 €
	10068.03	Empotrado de techo - <i>Ceiling recessed</i>	MAX 2x70 W	-	209,15 €
	10068.04	Empotrado de techo - <i>Ceiling recessed</i>	2x16,3 W	-	327,80 €
	10068.04	Empotrado de techo - <i>Ceiling recessed</i>	2x16,3 W	1..10V	400,60 €
	10068.04	Empotrado de techo - <i>Ceiling recessed</i>	2x16,3 W	Pulsador - <i>Push</i>	400,60 €
	10068.04	Empotrado de techo - <i>Ceiling recessed</i>	2x16,3 W	DALI	427,45 €

10070
VEGA TWINS

	Referencia Reference	Instalación Installation	Descripción Description	Regulación Regulation	RP PVP
	10070.01	Empotrado de techo - <i>Ceiling recessed</i>	MAX 2x50 W	-	102,45 €
	10070.02	Empotrado de techo - <i>Ceiling recessed</i>	MAX 2x50 W	-	104,85 €
	10070.03LED1	Empotrado de techo - <i>Ceiling recessed</i>	2x7 W	-	180,55 €
	10070.03LED1	Empotrado de techo - <i>Ceiling recessed</i>	2x7 W	1..10V	245,20 €
	10070.03LED1	Empotrado de techo - <i>Ceiling recessed</i>	2x7 W	Pulsador - <i>Push</i>	245,20 €
	10070.03LED1	Empotrado de techo - <i>Ceiling recessed</i>	2x7 W	DALI	255,20 €
	10070.03LED2	Empotrado de techo - <i>Ceiling recessed</i>	2x10 W	-	187,70 €
	10070.03LED2	Empotrado de techo - <i>Ceiling recessed</i>	2x10 W	1..10V	258,30 €
	10070.03LED2	Empotrado de techo - <i>Ceiling recessed</i>	2x10 W	Pulsador - <i>Push</i>	258,30 €
	10070.03LED2	Empotrado de techo - <i>Ceiling recessed</i>	2x10 W	DALI	269,45 €

10072
HADAR TWINS

	Referencia Reference	Instalación Installation	Descripción Description	Regulación Regulation	RP PVP
	10072.01	Empotrado de techo - <i>Ceiling recessed</i>	MAX 2x100 W	-	161,85 €
	10072.02	Empotrado de techo - <i>Ceiling recessed</i>	MAX 2x75 W	-	164,05 €
	10072.03	Empotrado de techo - <i>Ceiling recessed</i>	MAX 2x70 W	-	179,80 €
	10072.04	Empotrado de techo - <i>Ceiling recessed</i>	2x16,3 W	-	329,55 €
	10072.04	Empotrado de techo - <i>Ceiling recessed</i>	2x16,3 W	1..10V	402,35 €
	10072.04	Empotrado de techo - <i>Ceiling recessed</i>	2x16,3 W	Pulsador - <i>Push</i>	402,35 €
	10072.04	Empotrado de techo - <i>Ceiling recessed</i>	2x16,3 W	DALI	429,20 €

10077
SIRIO

	Referencia Reference	Instalación Installation	Descripción Description	Regulación Regulation	RP PVP
	10077.01	Empotrado de techo - <i>Ceiling recessed</i>	MAX 50 W	-	78,15 €
	10077.02	Empotrado de techo - <i>Ceiling recessed</i>	MAX 50 W	-	79,35 €
	10077.04LED1	Empotrado de techo - <i>Ceiling recessed</i>	7 W	-	117,60 €
	10077.04LED1	Empotrado de techo - <i>Ceiling recessed</i>	7 W	1..10V	179,20 €
	10077.04LED1	Empotrado de techo - <i>Ceiling recessed</i>	7 W	Pulsador - <i>Push</i>	179,20 €
	10077.04LED1	Empotrado de techo - <i>Ceiling recessed</i>	7 W	DALI	188,70 €
	10077.04LED2	Empotrado de techo - <i>Ceiling recessed</i>	10 W	-	121,00 €
	10077.04LED2	Empotrado de techo - <i>Ceiling recessed</i>	10 W	1..10V	182,60 €
	10077.04LED2	Empotrado de techo - <i>Ceiling recessed</i>	10 W	Pulsador - <i>Push</i>	182,60 €
	10077.04LED2	Empotrado de techo - <i>Ceiling recessed</i>	10 W	DALI	192,15 €

10078
SIRIO

	Referencia Reference	Instalación Installation	Descripción Description	Regulación Regulation	RP PVP
	10078.02	Empotrado de techo - <i>Ceiling recessed</i>	16,3 W	-	175,10 €
	10078.02	Empotrado de techo - <i>Ceiling recessed</i>	16,3 W	1..10V	217,60 €
	10078.02	Empotrado de techo - <i>Ceiling recessed</i>	16,3 W	Pulsador - <i>Push</i>	217,60 €
	10078.02	Empotrado de techo - <i>Ceiling recessed</i>	16,3 W	DALI	227,10 €

10079
SIRIO

	Referencia Reference	Instalación Installation	Descripción Description	Regulación Regulation	RP PVP
	10079.04	Empotrado de techo - <i>Ceiling recessed</i>	25 W	-	178,05 €
	10079.04	Empotrado de techo - <i>Ceiling recessed</i>	25 W	1..10V	268,55 €
	10079.04	Empotrado de techo - <i>Ceiling recessed</i>	25 W	Pulsador - <i>Push</i>	268,55 €
	10079.04	Empotrado de techo - <i>Ceiling recessed</i>	25 W	DALI	268,55 €

10080
ORIONIS

	Referencia Reference	Instalación Installation	Descripción Description	Regulación Regulation	RP PVP
	10080.01	Empotrado de techo - <i>Ceiling recessed</i>	MAX 50 W	-	71,10 €
	10080.02	Empotrado de techo - <i>Ceiling recessed</i>	MAX 50 W	-	72,30 €
	10080.04LED1	Empotrado de techo - <i>Ceiling recessed</i>	7 W	-	113,30 €
	10080.04LED1	Empotrado de techo - <i>Ceiling recessed</i>	7 W	1..10V	174,90 €
	10080.04LED1	Empotrado de techo - <i>Ceiling recessed</i>	7 W	Pulsador - <i>Push</i>	174,90 €
	10080.04LED1	Empotrado de techo - <i>Ceiling recessed</i>	7 W	DALI	184,45 €
	10080.04LED2	Empotrado de techo - <i>Ceiling recessed</i>	10 W	-	113,95 €
	10080.04LED2	Empotrado de techo - <i>Ceiling recessed</i>	10 W	1..10V	175,55 €
	10080.04LED2	Empotrado de techo - <i>Ceiling recessed</i>	10 W	Pulsador - <i>Push</i>	175,55 €
	10080.04LED2	Empotrado de techo - <i>Ceiling recessed</i>	10 W	DALI	185,05 €


10081
ORIONIS

	Referencia Reference	Instalación Installation	Descripción Description	Regulación Regulation	RP PVP
	10081.02	Empotrado de techo - <i>Ceiling recessed</i>	16,3 W	-	166,55 €
	10081.02	Empotrado de techo - <i>Ceiling recessed</i>	16,3 W	1..10V	211,85 €
	10081.02	Empotrado de techo - <i>Ceiling recessed</i>	16,3 W	Pulsador - <i>Push</i>	211,85 €
	10081.02	Empotrado de techo - <i>Ceiling recessed</i>	16,3 W	DALI	221,35 €


10082
ORIONIS

	Referencia Reference	Instalación Installation	Descripción Description	Regulación Regulation	RP PVP
	10082.04	Empotrado de techo - <i>Ceiling recessed</i>	25 W	-	174,65 €
	10082.04	Empotrado de techo - <i>Ceiling recessed</i>	25 W	1..10V	266,25 €
	10082.04	Empotrado de techo - <i>Ceiling recessed</i>	25 W	Pulsador - <i>Push</i>	266,25 €
	10082.04	Empotrado de techo - <i>Ceiling recessed</i>	25 W	DALI	266,25 €


10083 ESPIGA

	Referencia <i>Reference</i>	Instalación <i>Installation</i>	Descripción <i>Description</i>	Regulación <i>Regulation</i>	RP PVP
	10083.01	Empotrado de techo - <i>Ceiling recessed</i>	MAX 50 W	-	62,00 €
	10083.02	Empotrado de techo - <i>Ceiling recessed</i>	MAX 50 W	-	63,20 €
	10083.04LED1	Empotrado de techo - <i>Ceiling recessed</i>	7 W	-	101,45 €
	10083.04LED1	Empotrado de techo - <i>Ceiling recessed</i>	7 W	1..10V	163,05 €
	10083.04LED1	Empotrado de techo - <i>Ceiling recessed</i>	7 W	Pulsador - <i>Push</i>	163,05 €
	10083.04LED1	Empotrado de techo - <i>Ceiling recessed</i>	7 W	DALI	172,55 €
	10083.04LED2	Empotrado de techo - <i>Ceiling recessed</i>	10 W	-	104,85 €
	10083.04LED2	Empotrado de techo - <i>Ceiling recessed</i>	10 W	1..10V	166,45 €
	10083.04LED2	Empotrado de techo - <i>Ceiling recessed</i>	10 W	Pulsador - <i>Push</i>	166,45 €
	10083.04LED2	Empotrado de techo - <i>Ceiling recessed</i>	10 W	DALI	176,00 €

10084 ESPIGA

	Referencia <i>Reference</i>	Instalación <i>Installation</i>	Descripción <i>Description</i>	Regulación <i>Regulation</i>	RP PVP
	10084.02	Empotrado de techo - <i>Ceiling recessed</i>	16,3 W	-	167,80 €
	10084.02	Empotrado de techo - <i>Ceiling recessed</i>	16,3 W	1..10V	210,30 €
	10084.02	Empotrado de techo - <i>Ceiling recessed</i>	16,3 W	Pulsador - <i>Push</i>	210,30 €
	10084.02	Empotrado de techo - <i>Ceiling recessed</i>	16,3 W	DALI	219,80 €

10085 ESPIGA

	Referencia <i>Reference</i>	Instalación <i>Installation</i>	Descripción <i>Description</i>	Regulación <i>Regulation</i>	RP PVP
	10085.04	Empotrado de techo - <i>Ceiling recessed</i>	25 W	-	178,70 €
	10085.04	Empotrado de techo - <i>Ceiling recessed</i>	25 W	1..10V	269,20 €
	10085.04	Empotrado de techo - <i>Ceiling recessed</i>	25 W	Pulsador - <i>Push</i>	269,20 €
	10085.04	Empotrado de techo - <i>Ceiling recessed</i>	25 W	DALI	269,20 €

10086
ALDEBARÁN

	Referencia Reference	Instalación Installation	Descripción Description	Regulación Regulation	RP PVP
	10086.01	Empotrado de techo - <i>Ceiling recessed</i>	MAX 50 W	-	73,50 €
	10086.02	Empotrado de techo - <i>Ceiling recessed</i>	MAX 50 W	-	74,70 €
	10086.04LED1	Empotrado de techo - <i>Ceiling recessed</i>	7 W	-	115,70 €
	10086.04LED1	Empotrado de techo - <i>Ceiling recessed</i>	7 W	1..10V	177,30 €
	10086.04LED1	Empotrado de techo - <i>Ceiling recessed</i>	7 W	Pulsador - <i>Push</i>	177,30 €
	10086.04LED1	Empotrado de techo - <i>Ceiling recessed</i>	7 W	DALI	186,80 €
	10086.04LED2	Empotrado de techo - <i>Ceiling recessed</i>	10 W	-	116,30 €
	10086.04LED2	Empotrado de techo - <i>Ceiling recessed</i>	10 W	1..10V	177,90 €
	10086.04LED2	Empotrado de techo - <i>Ceiling recessed</i>	10 W	Pulsador - <i>Push</i>	177,90 €
	10086.04LED2	Empotrado de techo - <i>Ceiling recessed</i>	10 W	DALI	187,45 €

10087
ALDEBARÁN

	Referencia Reference	Instalación Installation	Descripción Description	Regulación Regulation	RP PVP
	10087.02	Empotrado de techo - <i>Ceiling recessed</i>	16,3 W	-	179,05 €
	10087.02	Empotrado de techo - <i>Ceiling recessed</i>	16,3 W	1..10V	221,55 €
	10087.02	Empotrado de techo - <i>Ceiling recessed</i>	16,3 W	Pulsador - <i>Push</i>	221,55 €
	10087.02	Empotrado de techo - <i>Ceiling recessed</i>	16,3 W	DALI	231,10 €

10088
ALDEBARÁN

	Referencia Reference	Instalación Installation	Descripción Description	Regulación Regulation	RP PVP
	10088.04	Empotrado de techo - <i>Ceiling recessed</i>	25 W	-	203,00 €
	10088.04	Empotrado de techo - <i>Ceiling recessed</i>	25 W	1..10V	273,45 €
	10088.04	Empotrado de techo - <i>Ceiling recessed</i>	25 W	Pulsador - <i>Push</i>	273,45 €
	10088.04	Empotrado de techo - <i>Ceiling recessed</i>	25 W	DALI	273,45 €

10090

ORBIT SQUARE

	Referencia Reference	Instalación Installation	Descripción Description	Regulación Regulation	RP PVP
	10090.02	Integrado en pared - <i>Integrated wall</i>	3 W	-	86,40 €
	10090.02	Integrado en pared - <i>Integrated wall</i>	3 W	1..10V	117,30 €
	10090.02	Integrado en pared - <i>Integrated wall</i>	3 W	Pulsador - <i>Push</i>	117,30 €
	10090.02	Integrado en pared - <i>Integrated wall</i>	3 W	DALI	124,90 €

10091

ORBIT

	Referencia Reference	Instalación Installation	Descripción Description	Regulación Regulation	RP PVP
	10091.02	Integrado en pared - <i>Integrated wall</i>	3 W	-	87,35 €
	10091.02	Integrado en pared - <i>Integrated wall</i>	3 W	1..10V	118,25 €
	10091.02	Integrado en pared - <i>Integrated wall</i>	3 W	Pulsador - <i>Push</i>	118,25 €
	10091.02	Integrado en pared - <i>Integrated wall</i>	3 W	DALI	125,90 €

10094

TEBE

	Referencia Reference	Instalación Installation	Descripción Description	Regulación Regulation	RP PVP
	10094.STD	Superficie de pared - <i>Wall surface</i>	5,9 W	-	136,65 €
	10094.STD	Superficie de pared - <i>Wall surface</i>	5,9 W	1..10V	164,65 €
	10094.STD	Superficie de pared - <i>Wall surface</i>	5,9 W	Pulsador - <i>Push</i>	164,65 €
	10094.STD	Superficie de pared - <i>Wall surface</i>	5,9 W	DALI	174,15 €
	10094.HI	Superficie de pared - <i>Wall surface</i>	11,8 W	-	141,05 €
	10094.HI	Superficie de pared - <i>Wall surface</i>	11,8 W	1..10V	169,05 €
	10094.HI	Superficie de pared - <i>Wall surface</i>	11,8 W	Pulsador - <i>Push</i>	169,05 €
	10094.HI	Superficie de pared - <i>Wall surface</i>	11,8 W	DALI	178,60 €

10095
TEBE

	Referencia Reference	Instalación Installation	Descripción Description	Regulación Regulation	RP PVP
	10095.STD	Superficie de pared - Wall surface	3 W	-	124,50 €
	10095.STD	Superficie de pared - Wall surface	3 W	1..10V	155,70 €
	10095.STD	Superficie de pared - Wall surface	3 W	Pulsador - Push	155,70 €
	10095.STD	Superficie de pared - Wall surface	3 W	DALI	165,25 €
	10095.HI	Superficie de pared - Wall surface	5,9 W	-	126,40 €
	10095.HI	Superficie de pared - Wall surface	5,9 W	1..10V	157,60 €
	10095.HI	Superficie de pared - Wall surface	5,9 W	Pulsador - Push	157,60 €
	10095.HI	Superficie de pared - Wall surface	5,9 W	DALI	167,15 €


10096
TEBE

	Referencia Reference	Instalación Installation	Descripción Description	Regulación Regulation	RP PVP
	10096.STD	Superficie de pared - Wall surface	3 W	-	117,40 €
	10096.STD	Superficie de pared - Wall surface	3 W	1..10V	150,60 €
	10096.STD	Superficie de pared - Wall surface	3 W	Pulsador - Push	150,60 €
	10096.STD	Superficie de pared - Wall surface	3 W	DALI	160,10 €
	10096.HI	Superficie de pared - Wall surface	5,9 W	-	121,30 €
	10096.HI	Superficie de pared - Wall surface	5,9 W	1..10V	152,50 €
	10096.HI	Superficie de pared - Wall surface	5,9 W	Pulsador - Push	152,50 €
	10096.HI	Superficie de pared - Wall surface	5,9 W	DALI	162,00 €

10097
ELARA


	Referencia Reference	Instalación Installation	Descripción Description	Regulación Regulation	RP PVP
	10097.STD	Superficie de pared - Wall surface	7,5 W	-	97,00 €
	10097.STD	Superficie de pared - Wall surface	7,5 W	1..10V	136,00 €
	10097.STD	Superficie de pared - Wall surface	7,5 W	Pulsador - Push	136,00 €
	10097.STD	Superficie de pared - Wall surface	7,5 W	DALI	145,55 €
	10097.HI	Superficie de pared - Wall surface	15,5 W	-	101,95 €
	10097.HI	Superficie de pared - Wall surface	15,5 W	1..10V	141,80 €
	10097.HI	Superficie de pared - Wall surface	15,5 W	Pulsador - Push	141,80 €
	10097.HI	Superficie de pared - Wall surface	15,5 W	DALI	150,55 €

10098
METIS




Referencia Reference	Instalación Installation	Descripción Description	Regulación Regulation	RP PVP
10098.01	Superficie de pared - Wall surface	MAX 50 W	-	60,95 €
10098.02	Superficie de pared - Wall surface	MAX 50 W	-	62,15 €
10098.03LED1	Superficie de pared - Wall surface	7 W	-	100,10 €
10098.03LED1	Superficie de pared - Wall surface	7 W	1..10V	164,90 €
10098.03LED1	Superficie de pared - Wall surface	7 W	Pulsador - Push	164,90 €
10098.03LED1	Superficie de pared - Wall surface	7 W	DALI	174,40 €
10098.03LED2	Superficie de pared - Wall surface	10 W	-	103,50 €
10098.03LED2	Superficie de pared - Wall surface	10 W	1..10V	168,30 €
10098.03LED2	Superficie de pared - Wall surface	10 W	Pulsador - Push	168,30 €
10098.03LED2	Superficie de pared - Wall surface	10 W	DALI	177,85 €

10099
NOCTÚA



Referencia Reference	Instalación Installation	Descripción Description	Regulación Regulation	RP PVP
10099.01	Superficie de techo - Ceiling surface	MAX 50 W	-	81,40 €
10099.02	Superficie de techo - Ceiling surface	MAX 50 W	-	82,55 €
10099.03LED1	Superficie de techo - Ceiling surface	7 W	-	121,10 €
10099.03LED1	Superficie de techo - Ceiling surface	7 W	1..10V	202,10 €
10099.03LED1	Superficie de techo - Ceiling surface	7 W	Pulsador - Push	202,10 €
10099.03LED1	Superficie de techo - Ceiling surface	7 W	DALI	214,00 €
10099.03LED2	Superficie de techo - Ceiling surface	10 W	-	125,40 €
10099.03LED2	Superficie de techo - Ceiling surface	10 W	1..10V	206,40 €
10099.03LED2	Superficie de techo - Ceiling surface	10 W	Pulsador - Push	206,40 €
10099.03LED2	Superficie de techo - Ceiling surface	10 W	DALI	218,30 €

10100
GALEÓN



Referencia Reference	Instalación Installation	Descripción Description	Regulación Regulation	RP PVP
10100.01	Superficie de techo - Ceiling surface	MAX 50 W	-	82,35 €
10100.02	Superficie de techo - Ceiling surface	MAX 50 W	-	83,55 €
10100.03LED1	Superficie de techo - Ceiling surface	7 W	-	128,95 €
10100.03LED1	Superficie de techo - Ceiling surface	7 W	1..10V	209,30 €
10100.03LED1	Superficie de techo - Ceiling surface	7 W	Pulsador - Push	209,30 €
10100.03LED1	Superficie de techo - Ceiling surface	7 W	DALI	221,10 €
10100.03LED2	Superficie de techo - Ceiling surface	10 W	-	133,20 €
10100.03LED2	Superficie de techo - Ceiling surface	10 W	1..10V	213,55 €
10100.03LED2	Superficie de techo - Ceiling surface	10 W	Pulsador - Push	213,55 €
10100.03LED2	Superficie de techo - Ceiling surface	10 W	DALI	225,35 €

10101
ANDRÓMEDA



Referencia Reference	Instalación Installation	Descripción Description	Regulación Regulation	RP PVP
10101.01	Superficie de techo - <i>Ceiling surface</i>	MAX 50 W	-	92,95 €
10101.02	Superficie de techo - <i>Ceiling surface</i>	MAX 50 W	-	94,15 €
10101.03LED1	Superficie de techo - <i>Ceiling surface</i>	7 W	-	131,45 €
10101.03LED1	Superficie de techo - <i>Ceiling surface</i>	7 W	1..10V	215,70 €
10101.03LED1	Superficie de techo - <i>Ceiling surface</i>	7 W	Pulsador - <i>Push</i>	215,70 €
10101.03LED1	Superficie de techo - <i>Ceiling surface</i>	7 W	DALI	228,05 €
10101.03LED2	Superficie de techo - <i>Ceiling surface</i>	10 W	-	135,90 €
10101.03LED2	Superficie de techo - <i>Ceiling surface</i>	10 W	1..10V	220,15 €
10101.03LED2	Superficie de techo - <i>Ceiling surface</i>	10 W	Pulsador - <i>Push</i>	220,15 €
10101.03LED2	Superficie de techo - <i>Ceiling surface</i>	10 W	DALI	232,50 €

10102
VENUS




Referencia Reference	Instalación Installation	Descripción Description	Regulación Regulation	RP PVP
10102.01	Superficie de techo - <i>Ceiling surface</i>	MAX 50 W	-	87,45 €
10102.02	Superficie de techo - <i>Ceiling surface</i>	MAX 50 W	-	88,65 €
10102.03LED1	Superficie de techo - <i>Ceiling surface</i>	7 W	-	126,70 €
10102.03LED1	Superficie de techo - <i>Ceiling surface</i>	7 W	1..10V	198,00 €
10102.03LED1	Superficie de techo - <i>Ceiling surface</i>	7 W	Pulsador - <i>Push</i>	198,00 €
10102.03LED1	Superficie de techo - <i>Ceiling surface</i>	7 W	DALI	208,45 €
10102.03LED2	Superficie de techo - <i>Ceiling surface</i>	10 W	-	130,50 €
10102.03LED2	Superficie de techo - <i>Ceiling surface</i>	10 W	1..10V	201,75 €
10102.03LED2	Superficie de techo - <i>Ceiling surface</i>	10 W	Pulsador - <i>Push</i>	201,75 €
10102.03LED2	Superficie de techo - <i>Ceiling surface</i>	10 W	DALI	212,25 €

10103
ANDRÓMEDA



Referencia Reference	Instalación Installation	Descripción Description	Regulación Regulation	RP PVP
10103.01	Superficie de techo - <i>Ceiling surface</i>	MAX 50 W	-	86,35 €
10103.02	Superficie de techo - <i>Ceiling surface</i>	MAX 50 W	-	87,55 €
10103.03LED1	Superficie de techo - <i>Ceiling surface</i>	7 W	-	126,30 €
10103.03LED1	Superficie de techo - <i>Ceiling surface</i>	7 W	1..10V	209,25 €
10103.03LED1	Superficie de techo - <i>Ceiling surface</i>	7 W	Pulsador - <i>Push</i>	209,25 €
10103.03LED1	Superficie de techo - <i>Ceiling surface</i>	7 W	DALI	221,45 €
10103.03LED2	Superficie de techo - <i>Ceiling surface</i>	10 W	-	130,70 €
10103.03LED2	Superficie de techo - <i>Ceiling surface</i>	10 W	1..10V	213,65 €
10103.03LED2	Superficie de techo - <i>Ceiling surface</i>	10 W	Pulsador - <i>Push</i>	213,65 €
10103.03LED2	Superficie de techo - <i>Ceiling surface</i>	10 W	DALI	225,80 €

10104 NOCTÚA



Referencia Reference	Instalación Installation	Descripción Description	Regulación Regulation	RP PVP
10104.01	Superficie de techo - <i>Ceiling surface</i>	MAX 100 W	-	159,45 €
10104.02	Superficie de techo - <i>Ceiling surface</i>	MAX 75 W	-	160,65 €
10104.03	Superficie de techo - <i>Ceiling surface</i>	MAX 70 W	-	175,90 €
10104.04	Superficie de techo - <i>Ceiling surface</i>	16,3 W	-	243,85 €
10104.04	Superficie de techo - <i>Ceiling surface</i>	16,3 W	1..10V	300,10 €
10104.04	Superficie de techo - <i>Ceiling surface</i>	16,3 W	Pulsador - <i>Push</i>	300,10 €
10104.04	Superficie de techo - <i>Ceiling surface</i>	16,3 W	DALI	311,80 €

10105 VENUS




Referencia Reference	Instalación Installation	Descripción Description	Regulación Regulation	RP PVP
10105.01	Superficie de techo - <i>Ceiling surface</i>	MAX 100 W	-	175,40 €
10105.02	Superficie de techo - <i>Ceiling surface</i>	MAX 75 W	-	176,60 €
10105.03	Superficie de techo - <i>Ceiling surface</i>	MAX 70 W	-	184,40 €
10105.04	Superficie de techo - <i>Ceiling surface</i>	16,3 W	-	261,35 €
10105.04	Superficie de techo - <i>Ceiling surface</i>	16,3 W	1..10V	310,30 €
10105.04	Superficie de techo - <i>Ceiling surface</i>	16,3 W	Pulsador - <i>Push</i>	310,30 €
10105.04	Superficie de techo - <i>Ceiling surface</i>	16,3 W	DALI	320,55 €

10107 ANDRÓMEDA



Referencia Reference	Instalación Installation	Descripción Description	Regulación Regulation	RP PVP
10107.01	Superficie de techo - <i>Ceiling surface</i>	MAX 100 W	-	159,95 €
10107.02	Superficie de techo - <i>Ceiling surface</i>	MAX 75 W	-	161,15 €
10107.03	Superficie de techo - <i>Ceiling surface</i>	MAX 70 W	-	175,25 €
10107.04	Superficie de techo - <i>Ceiling surface</i>	16,3 W	-	245,50 €
10107.04	Superficie de techo - <i>Ceiling surface</i>	16,3 W	1..10V	301,75 €
10107.04	Superficie de techo - <i>Ceiling surface</i>	16,3 W	Pulsador - <i>Push</i>	301,75 €
10107.04	Superficie de techo - <i>Ceiling surface</i>	16,3 W	DALI	313,45 €

10109
CENTAURO



Referencia Reference	Instalación Installation	Descripción Description	Regulación Regulation	RP PVP
10109	Empotrado de techo - <i>Ceiling recessed</i>	7 W	-	102,30 €
10109	Empotrado de techo - <i>Ceiling recessed</i>	7 W	1..10V	121,40 €
10109	Empotrado de techo - <i>Ceiling recessed</i>	7 W	Pulsador - <i>Push</i>	163,80 €
10109	Empotrado de techo - <i>Ceiling recessed</i>	7 W	DALI	173,40 €

10110
CENTAURO




Referencia Reference	Instalación Installation	Descripción Description	Regulación Regulation	RP PVP
10110	Empotrado de techo - <i>Ceiling recessed</i>	20 W	-	180,75 €
10110	Empotrado de techo - <i>Ceiling recessed</i>	20 W	1..10V	261,95 €
10110	Empotrado de techo - <i>Ceiling recessed</i>	20 W	Pulsador - <i>Push</i>	261,95 €
10110	Empotrado de techo - <i>Ceiling recessed</i>	20 W	DALI	261,95 €

10111
CENTAURO




Referencia Reference	Instalación Installation	Descripción Description	Regulación Regulation	RP PVP
10111	Empotrado de techo - <i>Ceiling recessed</i>	40 W	-	268,75 €
10111	Empotrado de techo - <i>Ceiling recessed</i>	40 W	1..10V	376,85 €
10111	Empotrado de techo - <i>Ceiling recessed</i>	40 W	Pulsador - <i>Push</i>	376,85 €
10111	Empotrado de techo - <i>Ceiling recessed</i>	40 W	DALI	397,55 €

10113
NADIR




Referencia Reference	Instalación Installation	Descripción Description	Regulación Regulation	RP PVP
10113.01	Integrado en pared - <i>Integrated wall</i>	3 W	-	70,75 €
10113.01	Integrado en pared - <i>Integrated wall</i>	3 W	1..10V	129,95 €
10113.01	Integrado en pared - <i>Integrated wall</i>	3 W	Pulsador - <i>Push</i>	129,95 €
10113.01	Integrado en pared - <i>Integrated wall</i>	3 W	DALI	139,45 €

10114 NADIR

	Referencia Reference	Instalación Installation	Descripción Description	Regulación Regulation	RP PVP
	10114.01	Integrado en pared - <i>Integrated wall</i>	3 W	-	76,45 €
	10114.01	Integrado en pared - <i>Integrated wall</i>	3 W	1..10V	135,65 €
	10114.01	Integrado en pared - <i>Integrated wall</i>	3 W	Pulsador - <i>Push</i>	135,65 €
	10114.01	Integrado en pared - <i>Integrated wall</i>	3 W	DALI	145,15 €

10115 NADIR

	Referencia Reference	Instalación Installation	Descripción Description	Regulación Regulation	RP PVP
	10115.01	Integrado en pared - <i>Integrated wall</i>	3 W	-	78,55 €
	10115.01	Integrado en pared - <i>Integrated wall</i>	3 W	1..10V	137,75 €
	10115.01	Integrado en pared - <i>Integrated wall</i>	3 W	Pulsador - <i>Push</i>	137,75 €
	10115.01	Integrado en pared - <i>Integrated wall</i>	3 W	DALI	147,25 €

10116 NADIR

	Referencia Reference	Instalación Installation	Descripción Description	Regulación Regulation	RP PVP
	10116.01	Integrado en pared - <i>Integrated wall</i>	3 W	-	83,50 €
	10116.01	Integrado en pared - <i>Integrated wall</i>	3 W	1..10V	142,70 €
	10116.01	Integrado en pared - <i>Integrated wall</i>	3 W	Pulsador - <i>Push</i>	142,70 €
	10116.01	Integrado en pared - <i>Integrated wall</i>	3 W	DALI	152,20 €


10119 DRACO

	Referencia Reference	Instalación Installation	Descripción Description	Regulación Regulation	RP PVP
	10119.01	Integrado en pared - <i>Integrated wall</i>	3 W	-	84,75 €
	10119.01	Integrado en pared - <i>Integrated wall</i>	3 W	1..10V	138,45 €
	10119.01	Integrado en pared - <i>Integrated wall</i>	3 W	Pulsador - <i>Push</i>	138,45 €
	10119.01	Integrado en pared - <i>Integrated wall</i>	3 W	DALI	147,50 €


10121
ZUBIA

	Referencia Reference	Instalación Installation	Descripción Description	Regulación Regulation	RP PVP
	10121.01	Empotrado de techo - <i>Ceiling recessed</i>	Blanco - <i>White</i> / Negro - <i>Black</i> MAX 50 W	-	64,25 €
	10121.02	Empotrado de techo - <i>Ceiling recessed</i>	Blanco - <i>White</i> / Negro - <i>Black</i> MAX 50 W	-	65,45 €
	10121.03LED1	Empotrado de techo - <i>Ceiling recessed</i>	Blanco - <i>White</i> / Negro - <i>Black</i> 7 W	-	106,15 €
	10121.03LED1	Empotrado de techo - <i>Ceiling recessed</i>	Blanco - <i>White</i> / Negro - <i>Black</i> 7 W	1..10V	166,05 €
	10121.03LED1	Empotrado de techo - <i>Ceiling recessed</i>	Blanco - <i>White</i> / Negro - <i>Black</i> 7 W	Pulsador - <i>Push</i>	166,05 €
	10121.03LED1	Empotrado de techo - <i>Ceiling recessed</i>	Blanco - <i>White</i> / Negro - <i>Black</i> 7 W	DALI	174,90 €
	10121.03LED2	Empotrado de techo - <i>Ceiling recessed</i>	Blanco - <i>White</i> / Negro - <i>Black</i> 10 W	-	109,35 €
	10121.03LED2	Empotrado de techo - <i>Ceiling recessed</i>	Blanco - <i>White</i> / Negro - <i>Black</i> 10 W	1..10V	169,25 €
	10121.03LED2	Empotrado de techo - <i>Ceiling recessed</i>	Blanco - <i>White</i> / Negro - <i>Black</i> 10 W	Pulsador - <i>Push</i>	169,25 €
	10121.03LED2	Empotrado de techo - <i>Ceiling recessed</i>	Blanco - <i>White</i> / Negro - <i>Black</i> 10 W	DALI	178,10 €

10122
MEDINA

	Referencia Reference	Instalación Installation	Descripción Description	Regulación Regulation	RP PVP
	10122.01	Empotrado de techo - <i>Ceiling recessed</i>	Blanco - <i>White</i> / Negro - <i>Black</i> MAX 50 W	-	63,25 €
	10122.02	Empotrado de techo - <i>Ceiling recessed</i>	Blanco - <i>White</i> / Negro - <i>Black</i> MAX 50 W	-	64,45 €
	10122.03LED1	Empotrado de techo - <i>Ceiling recessed</i>	Blanco - <i>White</i> / Negro - <i>Black</i> 7 W	-	102,65 €
	10122.03LED1	Empotrado de techo - <i>Ceiling recessed</i>	Blanco - <i>White</i> / Negro - <i>Black</i> 7 W	1..10V	167,05 €
	10122.03LED1	Empotrado de techo - <i>Ceiling recessed</i>	Blanco - <i>White</i> / Negro - <i>Black</i> 7 W	Pulsador - <i>Push</i>	167,05 €
	10122.03LED1	Empotrado de techo - <i>Ceiling recessed</i>	Blanco - <i>White</i> / Negro - <i>Black</i> 7 W	DALI	176,60 €
	10122.03LED2	Empotrado de techo - <i>Ceiling recessed</i>	Blanco - <i>White</i> / Negro - <i>Black</i> 10 W	-	106,10 €
	10122.03LED2	Empotrado de techo - <i>Ceiling recessed</i>	Blanco - <i>White</i> / Negro - <i>Black</i> 10 W	1..10V	170,50 €
	10122.03LED2	Empotrado de techo - <i>Ceiling recessed</i>	Blanco - <i>White</i> / Negro - <i>Black</i> 10 W	Pulsador - <i>Push</i>	170,50 €
	10122.03LED2	Empotrado de techo - <i>Ceiling recessed</i>	Blanco - <i>White</i> / Negro - <i>Black</i> 10 W	DALI	180,00 €

10123
ZENIT

	Referencia Reference	Instalación Installation	Descripción Description	Regulación Regulation	RP PVP
	10123.01	Empotrado de techo - <i>Ceiling recessed</i>	MAX 50 W	-	29,65 €
	10123.02	Empotrado de techo - <i>Ceiling recessed</i>	MAX 50 W	-	30,85 €
	10123.03LED1	Empotrado de techo - <i>Ceiling recessed</i>	7 W	-	70,10 €
	10123.03LED1	Empotrado de techo - <i>Ceiling recessed</i>	7 W	1..10V	125,50 €
	10123.03LED1	Empotrado de techo - <i>Ceiling recessed</i>	7 W	Pulsador - <i>Push</i>	125,50 €
	10123.03LED1	Empotrado de techo - <i>Ceiling recessed</i>	7 W	DALI	134,10 €
	10123.03LED2	Empotrado de techo - <i>Ceiling recessed</i>	10 W	-	73,15 €
	10123.03LED2	Empotrado de techo - <i>Ceiling recessed</i>	10 W	1..10V	128,60 €
	10123.03LED2	Empotrado de techo - <i>Ceiling recessed</i>	10 W	Pulsador - <i>Push</i>	128,60 €
	10123.03LED2	Empotrado de techo - <i>Ceiling recessed</i>	10 W	DALI	137,15 €

10124
SUNSET

	Referencia Reference	Instalación Installation	Descripción Description	Regulación Regulation	RP PVP
	10124.01	Empotrado de techo - <i>Ceiling recessed</i>	MAX 50 W	-	30,45 €
	10124.02	Empotrado de techo - <i>Ceiling recessed</i>	MAX 50 W	-	31,65 €
	10124.03LED1	Empotrado de techo - <i>Ceiling recessed</i>	7 W	-	71,00 €
	10124.03LED1	Empotrado de techo - <i>Ceiling recessed</i>	7 W	1..10V	126,45 €
	10124.03LED1	Empotrado de techo - <i>Ceiling recessed</i>	7 W	Pulsador - <i>Push</i>	126,45 €
	10124.03LED1	Empotrado de techo - <i>Ceiling recessed</i>	7 W	DALI	135,00 €
	10124.03LED2	Empotrado de techo - <i>Ceiling recessed</i>	10 W	-	74,05 €
	10124.03LED2	Empotrado de techo - <i>Ceiling recessed</i>	10 W	1..10V	129,50 €
	10124.03LED2	Empotrado de techo - <i>Ceiling recessed</i>	10 W	Pulsador - <i>Push</i>	129,50 €
	10124.03LED2	Empotrado de techo - <i>Ceiling recessed</i>	10 W	DALI	138,05 €

10125
ECLIPSE

	Referencia Reference	Instalación Installation	Descripción Description	Regulación Regulation	RP PVP
	10125.01	Empotrado de techo - <i>Ceiling recessed</i>	MAX 50 W	-	51,95 €
	10125.02	Empotrado de techo - <i>Ceiling recessed</i>	MAX 50 W	-	53,15 €
	10125.03LED1	Empotrado de techo - <i>Ceiling recessed</i>	7 W	-	91,05 €
	10125.03LED1	Empotrado de techo - <i>Ceiling recessed</i>	7 W	1..10V	152,65 €
	10125.03LED1	Empotrado de techo - <i>Ceiling recessed</i>	7 W	Pulsador - <i>Push</i>	152,65 €
	10125.03LED1	Empotrado de techo - <i>Ceiling recessed</i>	7 W	DALI	162,20 €

10126
ORTO

	Referencia Reference	Instalación Installation	Descripción Description	Regulación Regulation	RP PVP
	10126.01	Empotrado de techo - <i>Ceiling recessed</i>	MAX 50 W	-	38,75 €
	10126.02	Empotrado de techo - <i>Ceiling recessed</i>	MAX 50 W	-	39,95 €
	10126.03LED1	Empotrado de techo - <i>Ceiling recessed</i>	7 W	-	78,85 €
	10126.03LED1	Empotrado de techo - <i>Ceiling recessed</i>	7 W	1..10V	130,60 €
	10126.03LED1	Empotrado de techo - <i>Ceiling recessed</i>	7 W	Pulsador - <i>Push</i>	130,60 €
	10126.03LED1	Empotrado de techo - <i>Ceiling recessed</i>	7 W	DALI	138,60 €
	10126.03LED2	Empotrado de techo - <i>Ceiling recessed</i>	10 W	-	81,75 €
	10126.03LED2	Empotrado de techo - <i>Ceiling recessed</i>	10 W	1..10V	133,50 €
	10126.03LED2	Empotrado de techo - <i>Ceiling recessed</i>	10 W	Pulsador - <i>Push</i>	133,50 €
	10126.03LED2	Empotrado de techo - <i>Ceiling recessed</i>	10 W	DALI	141,45 €

10132
HADAR




Referencia Reference	Instalación Installation	Descripción Description	Regulación Regulation	RP PVP
10132.01	Empotrado de techo - <i>Ceiling recessed</i>	MAX 100 W	-	68,05 €
10132.02	Empotrado de techo - <i>Ceiling recessed</i>	MAX 75 W	-	69,25 €
10132.03	Empotrado de techo - <i>Ceiling recessed</i>	MAX 70 W	-	77,65 €
10132.04	Empotrado de techo - <i>Ceiling recessed</i>	16,3 W	-	148,85 €
10132.04	Empotrado de techo - <i>Ceiling recessed</i>	16,3 W	1..10V	202,30 €
10132.04	Empotrado de techo - <i>Ceiling recessed</i>	16,3 W	Pulsador - <i>Push</i>	202,30 €
10132.04	Empotrado de techo - <i>Ceiling recessed</i>	16,3 W	DALI	209,00 €

10560
LYRA




Referencia Reference	Instalación Installation	Descripción Description	Regulación Regulation	RP PVP
10560.01LED1	Integrado en pared - <i>Integrated wall</i>	200 mm 7 W	-	168,55 €
10560.01LED1	Integrado en pared - <i>Integrated wall</i>	200 mm 7 W	1..10V	209,00 €
10560.01LED1	Integrado en pared - <i>Integrated wall</i>	200 mm 7 W	Pulsador - <i>Push</i>	209,00 €
10560.01LED1	Integrado en pared - <i>Integrated wall</i>	200 mm 7 W	DALI	218,50 €
10560.01LED2	Integrado en pared - <i>Integrated wall</i>	200 mm 10 W	-	181,20 €
10560.01LED2	Integrado en pared - <i>Integrated wall</i>	200 mm 10 W	1..10V	212,40 €
10560.01LED2	Integrado en pared - <i>Integrated wall</i>	200 mm 10 W	Pulsador - <i>Push</i>	212,40 €
10560.01LED2	Integrado en pared - <i>Integrated wall</i>	200 mm 10 W	DALI	221,90 €
10560.02LED1	Integrado en pared - <i>Integrated wall</i>	400 mm 7 W	-	180,50 €
10560.02LED1	Integrado en pared - <i>Integrated wall</i>	400 mm 7 W	1..10V	220,90 €
10560.02LED1	Integrado en pared - <i>Integrated wall</i>	400 mm 7 W	Pulsador - <i>Push</i>	220,90 €
10560.02LED1	Integrado en pared - <i>Integrated wall</i>	400 mm 7 W	DALI	230,45 €
10560.02LED2	Integrado en pared - <i>Integrated wall</i>	400 mm 10 W	-	193,15 €
10560.02LED2	Integrado en pared - <i>Integrated wall</i>	400 mm 10 W	1..10V	224,35 €
10560.02LED2	Integrado en pared - <i>Integrated wall</i>	400 mm 10 W	Pulsador - <i>Push</i>	224,35 €
10560.02LED2	Integrado en pared - <i>Integrated wall</i>	400 mm 10 W	DALI	233,85 €
10560.03LED1	Integrado en pared - <i>Integrated wall</i>	600 mm 7 W	-	192,45 €
10560.03LED1	Integrado en pared - <i>Integrated wall</i>	600 mm 7 W	1..10V	232,85 €
10560.03LED1	Integrado en pared - <i>Integrated wall</i>	600 mm 7 W	Pulsador - <i>Push</i>	232,85 €
10560.03LED1	Integrado en pared - <i>Integrated wall</i>	600 mm 7 W	DALI	242,40 €
10560.03LED2	Integrado en pared - <i>Integrated wall</i>	600 mm 10 W	-	205,10 €
10560.03LED2	Integrado en pared - <i>Integrated wall</i>	600 mm 10 W	1..10V	236,30 €
10560.03LED2	Integrado en pared - <i>Integrated wall</i>	600 mm 10 W	Pulsador - <i>Push</i>	236,30 €
10560.03LED2	Integrado en pared - <i>Integrated wall</i>	600 mm 10 W	DALI	245,80 €

10561
TYRA



Referencia Reference	Instalación Installation	Descripción Description	Regulación Regulation	RP PVP
10561.01	Integrado en pared - <i>Integrated wall</i>	200 mm 3 W	-	121,25 €
10561.01	Integrado en pared - <i>Integrated wall</i>	200 mm 3 W	1..10V	180,45 €
10561.01	Integrado en pared - <i>Integrated wall</i>	200 mm 3 W	Pulsador - <i>Push</i>	180,45 €
10561.01	Integrado en pared - <i>Integrated wall</i>	200 mm 3 W	DALI	189,95 €
10561.02	Integrado en pared - <i>Integrated wall</i>	200 mm 3 W	-	140,80 €
10561.02	Integrado en pared - <i>Integrated wall</i>	200 mm 3 W	1..10V	196,80 €
10561.02	Integrado en pared - <i>Integrated wall</i>	200 mm 3 W	Pulsador - <i>Push</i>	196,80 €
10561.02	Integrado en pared - <i>Integrated wall</i>	200 mm 3 W	DALI	206,30 €
10561.03	Integrado en pared - <i>Integrated wall</i>	400 mm 3 W	-	153,00 €
10561.03	Integrado en pared - <i>Integrated wall</i>	400 mm 3 W	1..10V	209,00 €
10561.03	Integrado en pared - <i>Integrated wall</i>	400 mm 3 W	Pulsador - <i>Push</i>	209,00 €
10561.03	Integrado en pared - <i>Integrated wall</i>	400 mm 3 W	DALI	218,55 €

10564
MYRA



Referencia Reference	Instalación Installation	Descripción Description	Regulación Regulation	RP PVP
10564.01	Integrado en pared - <i>Integrated wall</i>	200 mm 2x3 W	-	211,80 €
10564.01	Integrado en pared - <i>Integrated wall</i>	200 mm 2x3 W	1..10V	220,60 €
10564.01	Integrado en pared - <i>Integrated wall</i>	200 mm 2x3 W	Pulsador - <i>Push</i>	220,60 €
10564.01	Integrado en pared - <i>Integrated wall</i>	200 mm 2x3 W	DALI Remote	220,60 €
10564.02	Integrado en pared - <i>Integrated wall</i>	200 mm 2x6 W	-	250,40 €
10564.02	Integrado en pared - <i>Integrated wall</i>	200 mm 2x6 W	1..10V	259,20 €
10564.02	Integrado en pared - <i>Integrated wall</i>	200 mm 2x6 W	Pulsador - <i>Push</i>	259,20 €
10564.02	Integrado en pared - <i>Integrated wall</i>	200 mm 2x6 W	DALI Remote	259,20 €
10564.03	Integrado en pared - <i>Integrated wall</i>	400 mm 2x9 W	-	286,50 €
10564.03	Integrado en pared - <i>Integrated wall</i>	400 mm 2x9 W	1..10V	295,30 €
10564.03	Integrado en pared - <i>Integrated wall</i>	400 mm 2x9 W	Pulsador - <i>Push</i>	295,30 €
10564.03	Integrado en pared - <i>Integrated wall</i>	400 mm 2x9 W	DALI Remote	295,30 €


30000
SIRIO TWINS

	Referencia Reference	Instalación Installation	Descripción Description	Regulación Regulation	RP PVP
	30000.STD	Empotrado de techo - <i>Ceiling recessed</i>	17,7 W	-	225,95 €
	30000.STD	Empotrado de techo - <i>Ceiling recessed</i>	17,7 W	1..10V	255,45 €
	30000.STD	Empotrado de techo - <i>Ceiling recessed</i>	17,7 W	Pulsador - Push	255,45 €
	30000.STD	Empotrado de techo - <i>Ceiling recessed</i>	17,7 W	DALI	264,95 €
	30000.HI	Empotrado de techo - <i>Ceiling recessed</i>	35,4 W	-	264,75 €
	30000.HI	Empotrado de techo - <i>Ceiling recessed</i>	35,4 W	1..10V	320,75 €
	30000.HI	Empotrado de techo - <i>Ceiling recessed</i>	35,4 W	Pulsador - Push	320,75 €
	30000.HI	Empotrado de techo - <i>Ceiling recessed</i>	35,4 W	DALI	320,75 €

30001
ORIONIS TWINS

	Referencia Reference	Instalación Installation	Descripción Description	Regulación Regulation	RP PVP
	30001.STD	Empotrado de techo - <i>Ceiling recessed</i>	20,7 W	-	231,60 €
	30001.STD	Empotrado de techo - <i>Ceiling recessed</i>	20,7 W	1..10V	263,50 €
	30001.STD	Empotrado de techo - <i>Ceiling recessed</i>	20,7 W	Pulsador - Push	263,50 €
	30001.STD	Empotrado de techo - <i>Ceiling recessed</i>	20,7 W	DALI	263,50 €
	30001.HI	Empotrado de techo - <i>Ceiling recessed</i>	41,3 W	-	281,20 €
	30001.HI	Empotrado de techo - <i>Ceiling recessed</i>	41,3 W	1..10V	299,90 €
	30001.HI	Empotrado de techo - <i>Ceiling recessed</i>	41,3 W	Pulsador - Push	299,90 €
	30001.HI	Empotrado de techo - <i>Ceiling recessed</i>	41,3 W	DALI	299,90 €

30002
ZENIT SQUARE

	Referencia Reference	Instalación Installation	Descripción Description	Regulación Regulation	RP PVP
	30002.01	Empotrado de techo - <i>Ceiling recessed</i>	MAX 50 W	-	29,85 €
	30002.02	Empotrado de techo - <i>Ceiling recessed</i>	MAX 50 W	-	31,05 €
	30002.03LED1	Empotrado de techo - <i>Ceiling recessed</i>	7 W	-	72,75 €
	30002.03LED1	Empotrado de techo - <i>Ceiling recessed</i>	7 W	1..10V	122,00 €
	30002.03LED1	Empotrado de techo - <i>Ceiling recessed</i>	7 W	Pulsador - <i>Push</i>	122,00 €
	30002.03LED1	Empotrado de techo - <i>Ceiling recessed</i>	7 W	DALI	129,65 €
	30002.03LED2	Empotrado de techo - <i>Ceiling recessed</i>	10 W	-	75,45 €
	30002.03LED2	Empotrado de techo - <i>Ceiling recessed</i>	10 W	1..10V	124,75 €
	30002.03LED2	Empotrado de techo - <i>Ceiling recessed</i>	10 W	Pulsador - <i>Push</i>	124,75 €
	30002.03LED2	Empotrado de techo - <i>Ceiling recessed</i>	10 W	DALI	132,35 €

30003
ECLIPSE SQUARE

	Referencia Reference	Instalación Installation	Descripción Description	Regulación Regulation	RP PVP
	30003.01	Empotrado de techo - <i>Ceiling recessed</i>	MAX 50 W	-	54,30 €
	30003.02	Empotrado de techo - <i>Ceiling recessed</i>	MAX 50 W	-	55,50 €
	30003.03LED1	Empotrado de techo - <i>Ceiling recessed</i>	7 W	-	93,70 €
	30003.03LED1	Empotrado de techo - <i>Ceiling recessed</i>	7 W	1..10V	155,30 €
	30003.03LED1	Empotrado de techo - <i>Ceiling recessed</i>	7 W	Pulsador - <i>Push</i>	155,30 €
	30003.03LED1	Empotrado de techo - <i>Ceiling recessed</i>	7 W	DALI	164,85 €

30004
NAIMA

	Referencia Reference	Instalación Installation	Descripción Description	Regulación Regulation	RP PVP
	30004.01	Empotrado de techo - <i>Ceiling recessed</i>	MAX 50 W	-	46,25 €
	30004.02	Empotrado de techo - <i>Ceiling recessed</i>	MAX 50 W	-	47,45 €
	30004.03LED1	Empotrado de techo - <i>Ceiling recessed</i>	7 W	-	88,80 €
	30004.03LED1	Empotrado de techo - <i>Ceiling recessed</i>	7 W	1..10V	144,20 €
	30004.03LED1	Empotrado de techo - <i>Ceiling recessed</i>	7 W	Pulsador - <i>Push</i>	144,20 €
	30004.03LED1	Empotrado de techo - <i>Ceiling recessed</i>	7 W	DALI	152,80 €
	30004.03LED2	Empotrado de techo - <i>Ceiling recessed</i>	10 W	-	91,85 €
	30004.03LED2	Empotrado de techo - <i>Ceiling recessed</i>	10 W	1..10V	147,30 €
	30004.03LED2	Empotrado de techo - <i>Ceiling recessed</i>	10 W	Pulsador - <i>Push</i>	147,30 €
	30004.03LED2	Empotrado de techo - <i>Ceiling recessed</i>	10 W	DALI	155,85 €

30005
NAIMA TWINS

	Referencia Reference	Instalación Installation	Descripción Description	Regulación Regulation	RP PVP
	30005.01	Empotrado de techo - <i>Ceiling recessed</i>	2 x MAX 50 W	-	83,75 €
	30005.02	Empotrado de techo - <i>Ceiling recessed</i>	2 x MAX 50 W	-	86,10 €
	30005.03LED1	Empotrado de techo - <i>Ceiling recessed</i>	2 x 7 W	-	165,20 €
	30005.03LED1	Empotrado de techo - <i>Ceiling recessed</i>	2 x 7 W	1..10V	229,20 €
	30005.03LED1	Empotrado de techo - <i>Ceiling recessed</i>	2 x 7 W	Pulsador - <i>Push</i>	229,20 €
	30005.03LED1	Empotrado de techo - <i>Ceiling recessed</i>	2 x 7 W	DALI	235,25 €
	30005.03LED2	Empotrado de techo - <i>Ceiling recessed</i>	2 x 10 W	-	171,35 €
	30005.03LED2	Empotrado de techo - <i>Ceiling recessed</i>	2 x 10 W	1..10V	242,90 €
	30005.03LED2	Empotrado de techo - <i>Ceiling recessed</i>	2 x 10 W	Pulsador - <i>Push</i>	242,90 €
	30005.03LED2	Empotrado de techo - <i>Ceiling recessed</i>	2 x 10 W	DALI	242,90 €

30006

NAIMA QUADRUPLETS

	Referencia Reference	Instalación Installation	Descripción Description	Regulación Regulation	RP PVP
	30006.01	Empotrado de techo - <i>Ceiling recessed</i>	4 x MAX 50 W	-	156,55 €
	30006.02	Empotrado de techo - <i>Ceiling recessed</i>	4 x MAX 50 W	-	161,30 €
	30006.03LED1	Empotrado de techo - <i>Ceiling recessed</i>	4 x 7 W	-	320,55 €
	30006.03LED1	Empotrado de techo - <i>Ceiling recessed</i>	4 x 7 W	1..10V	393,65 €
	30006.03LED1	Empotrado de techo - <i>Ceiling recessed</i>	4 x 7 W	Pulsador - <i>Push</i>	393,65 €
	30006.03LED1	Empotrado de techo - <i>Ceiling recessed</i>	4 x 7 W	DALI	393,65 €
	30006.03LED2	Empotrado de techo - <i>Ceiling recessed</i>	4 x 10 W	-	332,85 €
	30006.03LED2	Empotrado de techo - <i>Ceiling recessed</i>	4 x 10 W	1..10V	431,15 €
	30006.03LED2	Empotrado de techo - <i>Ceiling recessed</i>	4 x 10 W	Pulsador - <i>Push</i>	431,15 €
	30006.03LED2	Empotrado de techo - <i>Ceiling recessed</i>	4 x 10 W	DALI	431,15 €




PARTE TÉCNICA




TECHNICAL

TABLA TÉCNICA LEDS · LEDS TECHNICAL TABLE

REF.	MODEL	PAG.	INSTALLATION					LED TYPE						POWER W	CURRENT / VOLTAGE mA / V	IP	
			CL	CR	IW	CS	WS	BPM50	BPM300	BPM3181	BPM200	TRID.	CITIZEN	OTHER			
10001	ZETA	74	X					X	X					7 W 10 W	350 mA 500 mA	IP20	50000
10002	GENE	144					X					X		11,8 W 23,6 W	500 mA	IP20	50000
10004	CHARLES	145					X					X		6 W 11,8 W	500 mA	IP20	50000
10006	ARA	108		X									X	3 W	700 mA	IP20	50000
10007	DRACO	120		X									X	3 W	700 mA	IP20	50000
10008	TUCANA	122		X								X		3 W	350 mA	IP20	35000
10009	ZAHARA	124		X								X		3 W 5,9 W	500 mA	IP20	50000
10010	ZAHARA	124		X								X		3 W 5,9 W	500 mA	IP20	50000
10011	ORION	125		X								X		8,9 W 17,7 W	500 mA	IP20	50000
10014	TUCANA	122		X								X		3 W 5,9 W	500 mA	IP20	50000
10015	MERIDIAN	100		X									X	10,8 W 22,5 W 27 W	24 V	IP20	50000
10016	ADHARA	76	X					X	X					7 W 10 W	350 mA 500 mA	IP20	50000
10017	AQUILAE	86	X							X				16,3 W	500 mA	IP23	50000
10019	ZETA SQUARE	75	X					X	X					7 W 10 W	350 mA 500 mA	IP20	50000
10026	BENISSA	56	X							X				16,3 W	500 mA	IP20	50000
10028	VEGA	80	X					X	X					7 W 10 W	350 mA 500 mA	IP20	50000
10029	HADAR	92	X							X				16,3 W	500 mA	IP20	50000
10030	AZIMUT	55	X					X	X					7 W 10 W	350 mA 500 mA	IP20	50000
10032	AEDEA	150					X									IP20	
10033	CILENE	150					X									IP20	
10034	KORE	146					X									IP20	
10035	LUCIS	147					X									IP20	
10042	JANO	146					X									IP20	
10043	AGENA	94	X							X				16,3 W	500 mA	IP20	50000
10044	AGENA	94	X							X				2x16,3 W	500 mA	IP20	50000
10045	AGENA	95	X							X				3x16,3 W	500 mA	IP20	50000
10046	MILANO	90	X							X				16,3 W	500 mA	IP20	50000
10047	MILANO TWINS	91	X							X				2x16,3 W	500 mA	IP20	50000
10048	KORAL	44	X									X		23,6 W 47,2 W	500 mA	IP20	50000
10049	VOLCANO	42	X									X		23,6 W 47,2 W	500 mA	IP20	50000
10050	SIDEREIA	72	X					X	X					7 W 10 W	350 mA 500 mA	IP20	50000
10051	LEDA	156					X					X		5,9 W 11,8 W	500 mA	IP20	50000
10052	LEDA	156					X					X		11,8 W 23,6 W	500 mA	IP20	50000
10053	LEDA	156					X					X		17,7 W 35,4 W	500 mA	IP20	50000
10055	ARCE	157					X					X		5,9 W 11,8 W	500 mA	IP20	50000
10056	ARCE	157					X					X		11,8 W 23,6 W	500 mA	IP20	50000
10057	ARCE	157					X					X		17,7 W 35,4 W	500 mA	IP20	50000
10059	CARPO	160					X					X		2x5,9 W 2x11,8 W	500 mA	IP20	50000
10060	CARPO	160					X					X		2x11,8 W 2x23,6 W	500 mA	IP20	50000
10061	CARPO	160					X					X		2x17,7 W 2x35,4 W	500 mA	IP20	50000
10062	VOLCANO	42	X					X	X					7 W 10 W	350 mA 500 mA	IP20	50000
10063	KORAL	44	X					X	X					7 W 10 W	350 mA 500 mA	IP20	50000
10064	KORAL	44	X							X				16,3 W	500 mA	IP20	50000
10065	VOLCANO	42	X							X				16,3 W	500 mA	IP20	50000
10066	ADHARA TWINS	77	X					X	X					2x7 W 2x10 W	350 mA 500 mA	IP20	50000
10068	AQUILAE TWINS	87	X							X				16,3 W	500 mA	IP23	50000
10070	VEGA TWINS	81	X					X	X					2x7 W 2x10 W	350 mA 500 mA	IP20	50000
10072	HADAR TWINS	93	X							X				16,3 W	500 mA	IP20	50000
10077	SIRIO	50	X					X	X					7 W 10 W	350 mA 500 mA	IP20	50000
10078	SIRIO	50	X							X				16,3 W	500 mA	IP20	50000
10079	SIRIO	50	X									X		25 W	500 mA	IP20	50000
10080	ORIONIS	52	X					X	X					7 W 10 W	350 mA 500 mA	IP20	50000
10081	ORIONIS	52	X							X				16,3 W	500 mA	IP20	50000
10082	ORIONIS	52	X									X		25 W	500 mA	IP20	50000
10083	ESPIGA	47	X					X	X					7 W 10 W	350 mA 500 mA	IP20	50000
10084	ESPIGA	47	X							X				16,3 W	500 mA	IP20	50000

REF.	CUT OUT mm	DIM. OPT.	DIM REM. OPT.	CLASS			OPTIONAL LAMPHOLDER					COLOR T°					REFLECTOR	ENERGY EF.			IND. LIGHT	TILTING DEGREE	ROT. DEGREE	COLOR
				I	II	III	E27	GU5.3	GU10	G53	GX8.5	27K	3K	4K	55K	RGB		A	A+	A++				
10001	205x205	X			X		X	X				X	X	X			40° 60°	X				45°		W
10002		X		X								X	X	X					X					W
10004		X		X									X	X					X					W
10006	190x130		X		X							X	X	X				X						W
10007	310x120		X		X							X	X	X				X						W
10008	310x150		X		X							X	X	X				X						W
10009	385x255	X		X									X	X					X					W
10010	390x315	X		X									X	X					X					W
10011	510x240	X		X									X	X					X					W
10014	390x255	X		X									X	X					X					W
10015	660x660		X		X							X	X	X		X		X						W / GL GL-W
10016	215x215	X			X		X	X				X	X	X			40° 60°	X				45°		W
10017	305x305	X			X			X	X	X		X	X	X			40° 60°	X				45°	350°	W
10019	235x235	X			X		X	X				X	X	X			40° 60°		X			45°		W
10026	430x305	X			X			X	X	X		X	X	X			40° 60°	X				45°	350°	W
10028	165x165	X			X		X	X				X	X	X			40° 60°		X			25°		W
10029	225x225	X			X			X	X	X		X	X	X			40° 60°	X				45°		W
10030	205x205	X			X		X	X				X	X	X			40° 60°		X			45°		W
10032					X		X														X			W
10033					X		X														X			W
10034					X		X																	W
10035					X		X																	W
10042					X		X																	W
10043	185x185	X			X			X	X	X		X	X	X			40° 60°	X				350°	350°	W
10044	355x185	X			X			X	X	X		X	X	X			40° 60°	X				350°	350°	W
10045	515x185	X			X			X	X	X		X	X	X			40° 60°	X				350°	350°	W
10046	170x170	X			X			X	X	X		X	X	X			40° 60°	X						W
10047	305x170	X			X			X	X	X		X	X	X			40° 60°	X						W
10048	650x650	X		X								X	X	X					X					W
10049	650x650	X		X								X	X	X					X					W
10050	140x140	X			X		X	X				X	X	X			40° 60°		X					W
10051		X		X								X	X	X					X					W
10052		X		X								X	X	X					X					W
10053		X		X								X	X	X					X					W
10055		X		X								X	X	X					X					W
10056		X		X								X	X	X					X					W
10057		X		X								X	X	X					X					W
10059		X		X								X	X	X					X	X				W
10060		X		X								X	X	X					X	X				W
10061		X		X								X	X	X					X	X				W
10062	295x295	X			X		X	X				X	X	X			40° 60°		X					W
10063	295x295	X			X		X	X				X	X	X			40° 60°		X					W
10064	395x395	X			X							X	X	X			40° 60°	X						W
10065	335x335	X			X							X	X	X			40° 60°	X						W
10066	310x215	X			X		X	X				X	X	X			40° 60°		X			45°		W
10068	485x305	X			X			X	X	X		X	X	X			40° 60°	X				45°	350°	W
10070	280x170	X			X		X	X				X	X	X			40° 60°		X			25°		W
10072	390x225	X			X			X	X	X		X	X	X			40° 60°	X				45°		W
10077	250x250	X			X		X	X				X	X	X			40° 60°		X					W
10078	300x300	X			X							X	X	X			40° 60°	X						W
10079	350x350	X		X								X	X	X					X					W
10080	245x245	X			X		X	X				X	X	X			40° 60°		X					W
10081	305x305	X			X							X	X	X			40° 60°	X						W
10082	345x345	X		X								X	X	X					X					W
10083	170x170	X			X		X	X				X	X	X			40° 60°		X					W
10084	220x220	X			X							X	X	X			40° 60°	X						W

TABLA TÉCNICA LEDS · LEDS TECHNICAL TABLE

REF.	MODEL	PAG.	INSTALLATION					LED TYPE						POWER W	CURRENT / VOLTAGE mA / V	IP	
			CL	CR	IW	CS	WS	BPM50	BPM300	BPM3181	BPM200	TRID.	CITIZEN	OTHER			
10085	ESPIGA	47	X							X				25 W	500 mA	IP20	50000
10086	ALDEBARÁN	46	X					X	X					7 W 10 W	350 mA 500 mA	IP20	50000
10087	ALDEBARÁN	46	X							X				16,3 W	500 mA	IP20	50000
10088	ALDEBARÁN	46	X							X				25 W	500 mA	IP20	50000
10090	ORBIT SQUARE	102		X									X	3 W	350 mA	IP20	35000
10091	ORBIT	102		X									X	3 W	350 mA	IP20	35000
10094	TEBE	155			X						X			5,9 W 11,8 W	500 mA	IP20	50000
10095	TEBE	155			X						X			3 W 5,9 W	500 mA	IP20	50000
10096	TEBE	155			X						X			3 W 5,9 W	500 mA	IP20	50000
10097	ELARA	154			X						X			7,5 W 15,5 W	350 mA 700 mA	IP20	50000
10098	METIS	152				X		X	X					7 W 10 W	350 mA 500 mA	IP20	50000
10099	NOCTÚA	132		X				X	X					7 W 10 W	350 mA 500 mA	IP20	50000
10100	GALEÓN	130		X				X	X					7 W 10 W	350 mA 500 mA	IP20	50000
10101	ANDRÓMEDA	134		X				X	X					7 W 10 W	350 mA 500 mA	IP20	50000
10102	VENUS	138		X				X	X					7 W 10 W	350 mA 500 mA	IP20	50000
10103	ANDRÓMEDA	134		X				X	X					7 W 10 W	350 mA 500 mA	IP20	50000
10104	NOCTÚA	132		X						X				16,3 W	500 mA	IP20	50000
10105	VENUS	138		X						X				16,3 W	500 mA	IP20	50000
10107	ANDRÓMEDA	134		X						X				16,3 W	500 mA	IP20	50000
10109	CENTAURO	84	X										X	7 W	350 mA	IP44	50000
10110	CENTAURO	84	X										X	20 W	540 mA	IP44	50000
10111	CENTAURO	84	X										X	40 W	750 mA	IP44	50000
10113	NADIR	104		X									X	3 W	700 mA	IP20	50000
10114	NADIR	105		X									X	3 W	700 mA	IP20	50000
10115	NADIR	104		X									X	3 W	700 mA	IP20	50000
10116	NADIR	105		X									X	3 W	700 mA	IP20	50000
10119	DRACO	120		X									X	3 W	700 mA	IP20	50000
10121	ZUBIA	60	X					X	X					7 W 10 W	350 mA 500 mA	IP20	50000
10122	MEDINA	58	X					X	X					7 W 10 W	350 mA 500 mA	IP20	50000
10123	ZENIT	62	X					X	X					7 W 10 W	350 mA 500 mA	IP20	50000
10124	SUNSET	54	X					X	X					7 W 10 W	350 mA 500 mA	IP20	50000
10125	ECLIPSE	68	X					X						7 W	350 mA	IP20	50000
10126	ORTO	70	X					X	X					7 W 10 W	350 mA 500 mA	IP20	50000
10132	HADAR	92	X							X				16,3 W	500 mA	IP20	50000
10500	IBIZA	28	X									X				IP43	50000
10501	IBIZA	28	X									X				IP43	50000
10502	IBIZA	28	X									X				IP43	50000
10503	IBIZA	29	X									X				IP43	50000
10504	IBIZA	29	X									X				IP43	50000
10505	IBIZA	29	X									X				IP43	50000
10550	MENORCA	34	X									X				IP43	50000
10551	MENORCA	34	X									X				IP43	50000
10552	MENORCA	34	X									X				IP43	50000
10553	MENORCA	35	X									X				IP43	50000
10554	MENORCA	35	X									X				IP43	50000
10555	MENORCA	35	X									X				IP43	50000
10560	LYRA	112		X				X	X					7 W 10 W	350 mA 500 mA	IP20	50000
10561	TYRA	110		X									X	3 W	700 mA	IP20	50000
10563	FORMENTERA	18	X									X				IP20	50000
10564	MYRA	116		X									X	2x3 W 2x6 W 2x9 W	24 V	IP20	50000
30000	SIRIO TWINS	51	X									X		17,7 W 35,4 W	500 mA	IP20	50000
30001	ORIONIS TWINS	53	X									X		20,7 W 41,3 W	500 mA	IP20	50000
30002	ZENIT SQUARE	63	X					X	X					7 W 10 W	350 mA 500 mA	IP20	50000
30003	ECLIPSE SQUARE	69	X					X						7 W	350 mA	IP20	50000
30004	NAIMA	64	X					X	X					7 W 10 W	350 mA 500 mA	IP20	50000
30005	NAIMA TWINS	67	X					X	X					2x7 W 2x10W	350 mA 500 mA	IP20	50000
30006	NAIMA QUADR.	66	X					X	X					4x7 W 4x10 W	350 mA 500 mA	IP20	50000

REF.	CUT OUT mm	DIM. OPT.	DIM REM. OPT.	CLASS			OPTIONAL LAMPHOLDER					COLOR T°					REFLECTOR	ENERGY EF.			IND. LIGHT	TILTING DEGREE	ROT. DEGREE	COLOR
				I	II	III	E27	GU5.3	GU10	G53	GX8.5	27K	3K	4K	55K	RGB		A	A+	A++				
10085	270x270	X		X								X	X	X				X						W
10086	180x180	X			X		X		X			X	X	X			40° 60°		X					W
10087	230x230	X			X							X	X	X			40° 60°	X						W
10088	280x280	X		X								X	X	X				X						W
10090	140x130		X		X							X	X	X				X						W
10091	140x130		X		X							X	X	X				X						W
10094		X		X								X	X	X					X					W
10095		X		X									X	X					X					W
10096		X		X									X	X					X					W
10097		X		X									X	X					X					W
10098		X			X		X		X			X	X	X			40° 60°	X				45°		W
10099			X		X		X		X			X	X	X			40° 60°	X				30°		W
10100		X			X		X		X			X	X	X			40° 60°	X						W
10101			X		X		X		X			X	X	X			40° 60°	X				30°		W
10102			X		X		X		X			X	X	X			40° 60°	X				30°		W
10103			X		X		X		X			X	X	X			40° 60°	X				30°		W
10104		X			X			X	X	X		X	X	X			40° 60°	X				45°	350°	W
10105		X			X			X	X	X		X	X	X			40° 60°	X				45°	350°	W
10107		X			X			X	X	X		X	X	X			40° 60°	X				45°	350°	W
10109	205x205	X			X								X	X			15° 24° 40° 60°		X					W
10110	255x255	X			X								X	X			15° 24° 40° 60°		X					W
10111	305x305	X			X								X	X			15° 24° 40° 60°	X						W
10113	205x125		X		X							X	X	X					X					W
10114	205x155		X		X							X	X	X					X					W
10115	245x155		X		X							X	X	X					X					W
10116	245x195		X		X							X	X	X					X					W
10119	320x90		X		X							X	X	X					X					W
10121	145x145	X			X		X		X			X	X	X			40° 60°	X						W / BK
10122	145x145	X			X		X		X			X	X	X			40° 60°	X						W / BK
10123	Ø135	X			X		X		X			X	X	X			40° 60°	X						W
10124	Ø155	X			X		X		X			X	X	X			40° 60°	X						W
10125	Ø145	X			X		X		X			X	X	X			40° 60°	X				45°		W
10126	Ø140	X			X		X		X			X	X	X			40° 60°	X						W
10132	225x225	X			X			X	X	X		X	X	X			40° 60°	X				45°		W
10500		X										X	X	X	X	X								W
10501		X										X	X	X	X	X								W
10502		X										X	X	X	X	X								W
10503		X										X	X	X	X	X								W
10504		X										X	X	X	X	X								W
10505		X										X	X	X	X	X								W
10550		X										X	X	X	X	X								W
10551		X										X	X	X	X	X								W
10552		X										X	X	X	X	X								W
10553		X										X	X	X	X	X								W
10554		X										X	X	X	X	X								W
10555		X										X	X	X	X	X								W
10560	265/465/665x150	X			X							X	X	X			40° 60°	X						W
10561	265/465/665x125	X			X							X	X	X				X						W
10563		X		X	X							X	X	X			24° 40° 60°	X		X	X	180°	350°	W / BK
10564	265/465/665x150	X			X							X	X	X	X			X						W
30000	485x300	X			X							X	X	X					X					W
30001	555x345	X			X							X	X	X					X					W
30002	125x125	X			X		X		X			X	X	X				X						W
30003	145x145	X			X		X		X			X	X	X			40° 60°	X				45°		W
30004	Ø135	X			X		X		X			X	X	X			40° 60°	X						W
30005	325x165	X			X		X		X			X	X	X			40° 60°	X						W
30006	325x325	X			X		X		X			X	X	X			40° 60°	X						W

CONDICIONES DE GARANTÍA · WARRANTY CONDITIONS

BPM Iluminación S.L. garantiza sus luminarias, así como los equipos que distribuye.

1- Los productos de BPM Iluminación, S.L. están garantizados contra cualquier defecto de fabricación (componentes y mano de obra) durante un periodo de dos años a partir de la fecha de compra. En el caso de los LED, la garantía será de 3 a 5 años, variando en función de la marca, modelo y componente.

2- En razón de esta garantía, sólo incumbe a BPM Iluminación S.L. la obligación de reparar o reemplazar el producto o la pieza reconocidos como defectuosos y devueltos a BPM Iluminación S.L.

3- Las reclamaciones por posibles incidencias como que el producto se entregue deteriorado, averiado, equivocado, o por cualquier otra causa susceptible de reclamación, se tratarán de la siguiente forma:

- Siempre deberá devolverse adjuntando copia de la factura o albarán de compra.
- El comprador podrá solicitar la devolución del importe en el plazo de 7 días posteriores a la recepción del pedido. Dependiendo del caso deberá satisfacer gastos directos de devolución y en su caso, indemnizar los desperfectos del producto (según ley del 15/1/96 número 7/1996 del comercio minorista).
- Si por el contrario desea la sustitución del producto, el cliente deberá remitir el mismo a BPM Iluminación, S.L. en el mismo plazo de 7 días, y una vez recibido, se enviará un producto en perfecto estado.

4- Toda devolución de producto invocando la garantía debe ser previamente autorizada por BPM Iluminación, S.L. reservándose ésta el derecho de no autorizarla en caso de no cumplir las cláusulas. En todas las devoluciones el cliente se pondrá en contacto telefónico con el servicio de atención de cliente de BPM Iluminación, S.L., el cual proporcionará un número de avería y/o devolución. Dicho producto defectuoso se devolverá con el precinto de garantía intacto, en su embalaje original con sus balastros, cables y demás elementos que tuviesen en el momento de su compra y con su fallo correspondiente. Deberá ir acompañado de ese número de devolución previamente dado.

GARANTÍA DE SATISFACCIÓN:

Se podrá renunciar a la compra en un plazo máximo de 7 días, a contar desde el día de recepción de la mercancía, y la compra deberá retornarse con su embalaje original completo y en perfecto estado. Para cualquier controversia en la interpretación o ejecución que se suscite, las partes se someten, con renuncia del fuero que pueda corresponderles, a los juzgados y tribunales de la ciudad del comprador.

Las devoluciones deberán tramitarse en la siguiente dirección de correo: info@bpmlighting.com, y deberán ser enviadas junto con el original de la hoja de devolución, debidamente cumplimentado, que acompaña al albarán, a la dirección:

Partida Madrigueres Sud, 11, 03700 Dénia (Alicante)

Respecto a devoluciones de mercancía que no se encuentre defectuosa, se deben tener en cuenta las siguientes particularidades:

- En general no se aceptarán devoluciones de aquellos productos cuya compra se haya realizado bajo pedido confirmado y productos que hayan quedado descatalogados.
- La devolución del importe se efectuará mediante abono. Para proceder al abono de un producto deberá llegar en perfectas condiciones y con todos sus accesorios.
- Los abonos sólo procederán una vez la mercancía sea aceptada por nuestro servicio de "Asistencia Técnica".
- En las devoluciones a criterio del cliente se abonará el importe de la compra exceptuando los gastos de envío.
- BPM Iluminación, S.L. se reserva el derecho de abonar a una cantidad inferior en caso de que el material no llegue en perfectas condiciones o con todos sus accesorios.

5- El plazo de garantía comienza a partir de la fecha de emisión de factura de BPM Iluminación, S.L., no pudiendo ser ampliado en ningún caso por sustitución de un componente en una reparación o cambio.

6- La pérdida o deterioro durante el transporte por agencia no es responsabilidad de BPM Iluminación, S.L. Existen fabricantes y marcas que ofrecen su garantía directamente. Los teléfonos de contacto y procedimiento de asistencia serían facilitados en caso de necesidad.

CLAÚSULAS DE ANULACIÓN DE LA GARANTÍA:

- Incorrecta utilización, manipulación o mantenimiento por parte del cliente de un equipo, luminaria o componente.
 - Incorrecta reparación, modificación o ampliación por parte del cliente de una luminaria o un equipo.
 - Deterioro, eliminación u ocultación, por parte del cliente, de la etiqueta identificativa de BPM Iluminación, S.L.
- Es decir, no se aceptará ningún material dañado, sin embalaje o con muestras evidentes de una manipulación incorrecta.

LA GARANTÍA NO CUBRE:

Quedan excluidos de toda garantía los defectos y deterioros producidos por hechos externos, accidentes, principalmente accidentes eléctricos, por desgaste y por utilización no conforme a las instrucciones de BPM Iluminación, S.L. BPM Iluminación, S.L. no se responsabiliza de los errores o roturas producidas en el envío del producto. En caso de defecto u rotura no asumida por parte del departamento de atención técnica, se procederá a la devolución del producto a portes debidos. Estas condiciones de garantía no afectan a los derechos estatutarios del consumidor amparados por su legislación vigente nacional aplicable.

HOJAS DE RECLAMACIÓN:

De acuerdo con el art. 1 del RD 5/1997 14 Enero, existen a disposición de nuestros clientes, hojas de reclamación en el domicilio social de la empresa.

BPM Iluminación S.L. guarantees its fixtures and distributed gears.

1- BPM Iluminación S.L. products are guaranteed against defects in workmanship (parts and labor) for a period of two years from the date of purchase. In the case of LED, warranty is from 3 to 5 years, varying according to brand, model and component.

2- Due to this guarantee, the incumbent of BPM Iluminación S.L. is the obligation to repair or replace the product or part recognized as defective and returned to BPM Iluminación S.L.

3- Claims for incidents as the product is delivered damaged, broken, wrong, or any other cause shall be treated as follows:
- There will always be returned enclosing a copy of the invoice or the packing list.
- The buyer may request a refund within 7 days of the receipt of the order. Depending on circumstances must satisfy direct cost of returning and where appropriate, compensate the damage to the product (Spanish Act of 15/1/96 number 7/1996 retail).
- If instead the replacement of the product is requested, the customer must submit them to BPM Iluminación S.L. within 7 days, and once received, the product will be sent in perfect conditions.

4- Any return of product invoking this guarantee must be previously authorized by BPM Iluminación S.L., reserving itself the right not to authorize it in case of not fulfilling the clauses. All returns to be governed by the following points:
- The customer will call the customer service of BPM Iluminación S.L., which will provide a number of breakdown and / or return.
- The defective product will be returned with the warranty seal intact, in their original packaging with their ballasts, cables and other items they had at the time of the purchase and corresponding failure. It must be accompanied by the return number.

SATISFACTION GUARANTEE:

The Customer may return the merchandise within a period of 7 days starting from the day of receipt, and it must be accompanied by the original packaging and in perfect condition. Any dispute regarding the interpretation or execution that may arise, the parties hereby waiving of jurisdiction that may apply, the courts of the city of the buyer.

You should contact with info@bpmlighting.com to manage the returns. They should be sent with the original return sheet, duly completed, accompanying by the delivery note, to the following address:

Partida Madrigueres Sud, 11, 03700 Dénia (Alicante)

Regarding returns of merchandise that is not defective, you should consider the following features:

- In general, no returns of products whose purchase was made on confirmed order and products that have been discontinued will be accepted.*
- The refund will be by a credit note. To proceed to the payment the product should arrive in perfect condition and with all accessories.*
- The payments will only proceed once merchandise is accepted by our Technical Support Department. For returns which are up to the customer the amount of the purchase excluding shipping costs will be paid.*
- BPM Iluminación S.L. reserves the right to pay a lower amount if the material does not arrive in perfect condition and with all accessories.*

5- The warranty period starts from the date of invoice BPM Iluminación S.L. and cannot be extended in any way by replacing a component in a repair or exchange.

6- Loss or damage during the transport is not responsibility of BPM Iluminación S.L.. There are manufacturers and brands that offer their warranty directly. Contact phone number and assistance would be provided if necessary.

CLAUSES OF CANCELLATION OF WARRANTY:

- Improper use, handling or maintenance by the Customer of a gear, lighting fixture or a component.*
 - Improper repair, modification or extension by the Customer of a lighting fixture or a gear.*
 - Impairment, disposal or concealment by the Customer of the identification label of BPM Iluminación S.L.*
- This meaning that no returns without original packaging or with obvious signs of improper manipulation will be accepted.*

NOT COVERED:

Excluded from any warranty are the defects and damage caused by external events, accidents, electrical accidents mainly due to wear out and use not in accordance with the instructions of BPM Iluminación S.L.
BPM Iluminación S.L. is not responsible for errors or breakages during the shipping of the product. In case of returns not assumed by our Technical Support Department, they shall be sent back by due freight.
These warranty conditions do not affect consumer's statutory rights protected by national legislation applicable.

LEAVES OF CLAIM:

According to Spanish art. 1 RD 5/1997 14, there are complaint forms available to our Customers at the registered office of the company.

CONDICIONES GENERALES DE VENTA

GENERAL SALES CONDITIONS

Todos los pedidos deberán ser formulados a BPM Iluminación S.L. por escrito vía fax o e-mail, quedando aceptadas por el comprador las condiciones escritas a continuación.

La mercancía suministrada por la empresa, será propiedad de BPM Lighting hasta el momento de pago, aunque dicha mercancía hubiese sido vendida a un tercero. Los plazos de entrega son aproximados y sin compromiso, BPM Lighting no aceptará demandas por daños y perjuicios por la demora de la entrega.

BPM Lighting se reserva el derecho de modificar, complementar o suprimir, sin previo aviso, las características o diseños de los productos presentes en este catálogo, así como sus correspondientes tarifas. Por este motivo, se recomienda al cliente ponerse en contacto directamente con BPM Lighting para obtener una información actualizada.

ANULACIÓN DE PEDIDOS:

Las anulaciones de pedidos deberán hacerse por escrito y notificarse a BPM Lighting vía fax o e-mail. En caso de que el pedido ya se hubiese enviado, deberán solicitar la devolución del mismo, acogiéndose a las condiciones detalladas en el siguiente apartado.

DEVOLUCIÓN DE MERCANCÍA:

Solo se aceptarán devoluciones que hayan sido autorizadas por BPM Lighting, dicha solicitud deben hacerlas por escrito vía fax o e-mail.

CONDICIONES:

- En la misma se debe hacer constar el motivo de la devolución, cantidad, estado del material, fecha de compra, y nº de factura.
- A todas las devoluciones se les aplicará una depreciación desde el 5% hasta el 25% según el tiempo transcurrido desde la venta y/o el motivo de la devolución.
- El material deben devolverlo en su embalaje original y en buen estado de conservación.
- Si fuera autorizada, BPM Iluminación, S.L. deberá recibirla en un plazo máximo de 10 días.
- Dicha devolución se efectuará a portes pagados a cuenta del cliente.
- No se admitirán devoluciones de mercancía si el material ha sido servido con anterioridad a 60 días -fecha factura-.
- No se admitirán devoluciones de material fabricado expresamente para el cliente (modelo o colores fuera de catálogo u otros).
- Impuestos no incluidos en tarifa.

En caso de discrepancia entre el comprador y BPM Lighting, ambas partes se someterán expresamente a los Juzgados y Tribunales de Valencia.

All orders must be placed to BPM Iluminación S.L. in writing, by fax or by e-mail, being accepted the conditions written below by the customer.

The goods supplied by the company will be owned by BPM Lighting until the payment, although such goods had been sold to a third party.

Delivery times are approximate and without obligation, BPM Lighting will not accept claims for damages in case of delay of the delivery.

BPM Lighting reserves the right to modify, add or remove, without previous notice, the specifications or designs of the products show in this catalogue, as well as their respective prices. For this reason, it is recommended to contact directly with BPM Lighting, in order to obtain up-to-date information.

CANCELLATION OF ORDERS:

Order cancellations must be in writing and communicated to BPM Lighting by fax or e-mail. If the order had already been sent, the return of the same shall be requested complying with the conditions detailed in the following section.

RETURN OF MERCHANDISE:

Only returns authorized by BPM Lighting will be accepted, the request should be made by writing via fax or e-mail.

CONDITIONS:

- *In the same it must be stated the reason for the return, quantity, condition of the material, date of purchase and invoice number.*
- *In all refunds will be applied a depreciation from 5% to 25% depending on the time elapsed since the sale and / or the reason for the return.*
- *The goods must be returned in its original packaging and in good conditions.*
- *If authorized, BPM Lighting should receive it in maximum 10 days.*
- *Such returns will be shipped at the expense of the customer.*
- *No merchandise returns will be accepted if the material has been served previously to 60 days of the billing date.*
- *Returns of material specifically manufactured for the customer (model or colors out of print or others) will not be accepted.*
- *Taxes are not included in the pricelist.*

In case of discrepancy between the buyer and BPM Lighting, both parties are expressly subject to the Courts of Valencia.

DÓNDE ENCONTRARNOS · *WHERE TO FIND US*

SPAIN

OFICINAS PRINCIPALES

HEADQUARTERS

BPM Lighting

Partida Madrigueres Sud 11
03700 Dénia (Alicante) - Spain
bpmlighting@bpmlighting.com
Tel. 0034-965 781 218

POLAND

ALMACÉN REGULADOR

REGULATORY WAREHOUSE

BPM Lighting Polska Sp. Zo.o.

Kolejowa 1

95-035 Ozorków - Polska

biuro@bpmlighting.com

Tel. 0048-42 7184020

FRANCE

france@bpmlighting.com

GERMANY

deutschland@bpmlighting.com

UNITED KINGDOM

uk@bpmlighting.com



BPM Lighting, a partir de este momento, se reserva el derecho de reproducción total o parcial de este catálogo como propietario del Copyright.

Todos los datos, croquis e imágenes están actualizados el día de la impresión, sin embargo, debido al continuo desarrollo y mejora de los productos, BPM Lighting se reserva el derecho de modificarlos sin previo aviso.

BPM Lighting, from this moment on, reserves the right to reproduce total or partially this catalogue as Copyright owner.

All data, sketches and pictures are up to date at the day of print, nevertheless, due to continuous product development and improvement, BPM Lighting reserves the right to alter them without prior notice.

BPM Lighting
Copyright © 2018

Fecha de impresión / Print date
Agosto / August 2018